
















IV Kielecki Bieg Górski

WYNIKI ZAWODÓW / RESULTS LIST

Bieg Górski 22,3 km









Organizator: MOSiR Kielce
Data: 04 czerwca 2017 r.
Miejsce: Kielce
Dystans: 22,3 km

Klasyfikacja wg czasów brutto

Msc Rank	Nr Bib	Nazwisko i imię Name	Miejscowość City	Kraj Nat.	Druż / Klub Team / Club	R-k YoBRanks	Klasyfikacje M / 1	Czas Time	Netto	Prędkość diff			Check points	
										km/h	Net	2,5 km	11,5 km	20 km
1	75	STYCZEŃ Piotr	Chęciny	 POL	Ckbabcie	8	M / 1	01:41:04	01:41:04	13.2	+0:00:00	0:09:34 / 2 1:41:04,70	0:53:27 / 1	1:34:01
2	309	JAMIOŁ Michał	Kielce	 POL	Niezrzeszony	8	M / 2	01:41:48	01:41:44	13.1	+0:00:43	0:09:34 / 4 1:41:48,35	0:53:30 / 2	1:34:03
3	202	DLUGOSZ Jacek	Kielce	 POL		8	M / 3	01:45:38	01:45:36	12.7	+0:04:33	0:09:34 / 3 1:45:38,08	0:54:06 / 3	1:36:45
4	138	JACHYMCZYK Norbert	Jaworzno	 POL	Kb Mckis Jaworzno	7	M / 4	01:46:02	01:45:58	12.6	+0:04:58	0:09:35 / 5 1:46:02,92	0:55:25 / 6	1:38:33
5	20	JAKUBCZYK Paweł	Kielce	 POL	Biegnę, Żeby Bartek Mógł Biegać	7	M / 5	01:46:05	01:46:03	12.6	+0:05:00	0:10:20 / 34 1:46:05,64	0:57:34 / 13	1:38:23
6	208	SOKOŁOWSKI Marek	Mysłówce-wesola	 POL	Alpin Sport Team	6	M / 6	01:46:44	01:46:40	12.5	+0:05:39	0:09:36 / 7 1:46:44,33	0:55:20 / 5	1:38:19
7	1	STĘPIEŃ Zenon	Kielce	 POL	Kkl Kielce	6	M / 7	01:47:05	01:47:05	12.5	+0:06:00	0:09:37 / 9 1:47:05,32	0:56:56 / 7	1:38:51
8	312	BRZOZA Piotr	Kielce	 POL	B&b	8	M / 8	01:49:23	01:49:21	12.2	+0:08:19	0:09:41 / 14 1:49:23,85	0:54:57 / 4	1:40:00
9	130	GOLIAT Damian	Kielce	 POL	Ckbabcie	7	M / 9	01:49:57	01:49:56	12.2	+0:08:53	0:09:43 / 15 1:49:57,87	0:56:57 / 8	1:41:09
10	144	ŚLIWKA Cezary	Kielce	 POL	Dwaj Zgryźliwi Tetrycy	8	M / 10	01:50:04	01:49:59	12.2	+0:08:59	0:09:57 / 23 1:50:04,03	0:57:32 / 12	1:41:36
11	108	RYCYK Grzegorz	Krasnystaw	 POL	Krasnystaw Biega	7	M / 11	01:50:57	01:50:57	12.1	+0:09:52	0:09:38 / 10 1:50:57,28	0:56:59 / 9	1:42:05
12	190	KLUŻNIAK Jacek	Kielce	 POL	Kkl Kielce	7	M / 12	01:51:06	01:51:06	12.0	+0:10:01	0:09:37 / 8 1:51:06,17	0:57:26 / 11	1:42:37
13	40	JAKUBCZYK Dariusz	Kielce	 POL	Ckbabcie	7	M / 13	01:51:34	01:51:31	12.0	+0:10:29	0:10:22 / 38 1:51:34,02	0:59:25 / 21	1:43:06
14	211	GLOGOWSKI Piotr	Warszawa	 POL	Naprzód Młociny	7	M / 14	01:52:15	01:52:13	11.9	+0:11:11	0:09:35 / 6 1:52:15,88	0:58:07 / 15	1:43:40
15	302	MADEJSKI Sławomir	Kielce	 POL	Speleoklub Świętokrzyski	8	M / 15	01:52:26	01:52:23	11.9	+0:11:21	0:09:47 / 18 1:52:26,38	0:59:08 / 18	1:44:15





















(*)- Czas netto dla pierwszych 50-ciu na mecie / Nettime for first 50 on finish line

Klasyfikacja wg czasów brutto

Msc Rank	Nr Bib	Nazwisko i imię Name	Miejscowość City	Kraj Nat.	Druż / Klub Team / Club	R-k Klasyfikacje YoBRanks	Czas Time	Netto	Prędkość km/h	diff Net	Check points	
16	254	RĘBIŚ Tomasz	Piaseczno	 POL	Kondycja	7M Kat/14 M / 16	01:52:26	01:52:23	11.9	+0:11:21	0:10:11 / 29 1:52:26,51	0:59:18 / 20 1:43:37
17	310	CZEKAJ Maciej	Kielce	 POL	Tortyciastka	8M Kat/15 M / 17	01:52:58	01:52:56	11.8	+0:11:53	0:10:22 / 39 1:52:58,22	0:59:27 / 22 1:44:30
18	122	KNOP Piotr	Wola Zależna	 POL	Opczno Sport Team	7M Kat/16 M / 18	01:53:15	01:53:10	11.8	+0:12:10	0:10:01 / 26 1:53:15,16	0:58:29 / 16 1:44:33
19	228	CIEŚLIK Jacek	Kielce	 POL	Mc^2	8M Kat/17 M / 19	01:53:25	01:53:22	11.8	+0:12:20	0:10:04 / 27 1:53:25,66	0:58:34 / 17 1:44:06
20	2	RACHWAŁ Marcin	Myslenice	 POL		7M Kat/18 M / 20	01:54:36	01:54:32	11.7	+0:13:32	0:09:38 / 11 1:54:36,71	0:57:00 / 10 1:44:51
21	278	MAJKUT Andrzej	Chmielów	 POL	Rzeszowskie Gazele I Gepardy	7M Kat/19 M / 21	01:55:03	01:54:56	11.6	+0:13:59	0:10:05 / 28 1:55:03,85	0:59:41 / 24 1:46:23
22	27	GOŁĄB Grzegorz	Ćmińsk	 POL	Aktywny Ćmińsk	7M Kat/20 M / 22	01:55:04	01:55:04	11.6	+0:13:59	0:09:43 / 16 1:55:04,18	0:57:58 / 14 1:45:30
23	114	KULIGOWSKI Robert	Kielce	 POL	Zagnańsk Biega	7M Kat/21 M / 23	01:57:53	01:57:49	11.3	+0:16:48	0:10:15 / 31 1:57:53,56	0:59:08 / 19 1:48:54
24	246	MOSIOLEK Monika	Skarżysko-kamien	 POL	Biegne, Żeby Bartek Mógł Biegać	8K Kat/1 K / 1	01:58:50	01:58:48	11.3	+0:17:46	0:09:54 / 21 1:58:50,78	1:01:15 / 25 1:49:32
25	220	PRYMAS Michał	Włoszczowa	 POL	West Chester	8M Kat/22 M / 24	01:59:15	01:59:08	11.2	+0:18:10	0:10:41 / 59 1:59:15,16	1:01:49 / 32 1:50:25
26	271	KOSMALA Grzegorz	Kielce	 POL	Biegne, Żeby Bartek Mógł Biegać	7M Kat/23 M / 25	01:59:53	01:59:49	11.2	+0:18:48	0:09:58 / 25 1:59:53,27	1:01:34 / 27 1:50:42
27	65	NEMŚ Arkadiusz	Staszów	 POL	Bbl Staszów	7M Kat/24 M / 26	01:59:57	01:59:52	11.2	+0:18:52	0:10:47 / 67 1:59:57,45	1:02:44 / 35 1:50:57
28	301	KURZAWA Marcin	Nowiny	 POL		8M Kat/25 M / 27	02:00:40	02:00:32	11.1	+0:19:35	0:10:25 / 43 2:00:40,35	1:01:45 / 30 1:51:18
29	323	BOROŃ Michał	Kielce	 POL		8M Kat/26 M / 28	02:00:44	02:00:40	11.1	+0:19:40	0:10:38 / 56 2:00:44,75	1:03:08 / 37 1:51:51
30	270	KASPRZYK Mateusz	Kielce	 POL	Biegne, Żeby Bartek Mógł Biegać	8M Kat/1 M / 29	02:01:09	02:01:03	11.0	+0:20:04	0:10:28 / 48 2:01:09,34	1:03:11 / 38 1:52:10
31	290	WOJCIECHOWSKI Wojciech	Kielce	 POL	Biegne, Żeby Bartek Mógł Biegać	7M Kat/3 M / 30	02:01:09	02:01:06	11.0	+0:20:04	0:10:33 / 50 2:01:09,39	1:01:43 / 29 1:52:11
32	22	GOŁĄB Robert	Ćmińsk	 POL	Aktywny Ćmińsk	7M Kat/27 M / 31	02:01:28	02:01:24	11.0	+0:20:24	0:09:41 / 13 2:01:28,84	1:01:30 / 26 1:51:42
33	135	WYPCHŁO Łukasz	Kielce	 POL		7M Kat/28 M / 32	02:01:35	02:01:32	11.0	+0:20:31	0:10:21 / 35 2:01:35,79	1:02:40 / 34 1:52:10
34	201	ORZECHOWSKI Damian	Suchedniów	 POL	Biegne, Żeby Bartek Mógł Biegać	8M Kat/29 M / 33	02:01:38	02:01:38	11.0	+0:20:33	0:09:58 / 24 2:01:38,08	1:04:14 / 46 1:52:52
35	172	FILAK Tomasz	Kłobuck	 POL		8M Kat/30 M / 34	02:02:06	02:02:00	11.0	+0:21:01	0:11:23 / 98 2:02:06,05	1:04:13 / 45 1:52:56
36	324	KUMAŃSKI Robert	Kielce	 POL		7M Kat/4 M / 35	02:02:38	02:02:35	10.9	+0:21:33	0:10:15 / 30 2:02:38,37	1:02:17 / 33 1:52:56






















(*)- Czas netto dla pierwszych 50-ciu na mecie / Nettime for first 50 on finish line

Klasyfikacja wg czasów brutto

Msc Rank	Nr Bib	Nazwisko i imię Name	Miejscowość City	Kraj Nat.	Druż / Klub Team / Club	R-k Klasyfikacje YoBRanks	Czas Time	Netto	Prędkość km/h	diff Net	Check points	
37	102	STĘPIEŃ Grzegorz	Kielce	 POL		8MKat/31 M / 36	02:02:39	02:02:36	10.9	+0:21:34	0:10:18 / 32 2:02:39,09	1:03:25 / 40 1:53:10
38	46	PRZYBYLSKI Patryk	Kielce	 POL		7MKat/32 M / 37	02:02:53	02:02:52	10.9	+0:21:48	0:09:52 / 19 2:02:53,56	1:01:47 / 31 1:53:23
39	47	STĘPNIK Paweł	Kielce	 POL		7MKat/33 M / 38	02:03:00	02:02:54	10.9	+0:21:55	0:10:23 / 41 2:03:00,26	1:05:06 / 55 1:53:56
40	292	KRAWCZYK Daniel	Solec	 POL	Azs Ujk Kielce	9MKat/2 M / 39	02:03:16	02:03:12	10.9	+0:22:11	0:09:40 / 12 2:03:16,16	1:01:34 / 28 1:54:05
41	11	BOTKIEWICZ Jarosław	Piaseczna Górka	 POL	Biegne Żeby Bartek Mógł Biegać / Wkurw_team	7MKat/34 M / 40	02:03:59	02:03:55	10.8	+0:22:55	0:10:23 / 40 2:03:59,89	1:04:04 / 43 1:54:54
42	284	STĘPIEŃ Aleksander	Kielce	 POL		7MKat/35 M / 41	02:04:15	02:04:12	10.8	+0:23:10	0:09:45 / 17 2:04:15,45	1:02:49 / 36 1:54:21
43	54	KULESZA Paweł	Kielce	 POL	Kielecki Klub Biegacza Wyposażonego W Pa Neoprenowy	9MKat/3 M / 42	02:04:18	02:04:09	10.8	+0:23:13	0:10:41 / 58 2:04:18,14	1:05:03 / 52 1:54:45
44	280	SADŁO Łukasz	Kazimierza Wielka	 POL	Aktywna Kazimierza	8MKat/36 M / 43	02:04:20	02:04:06	10.8	+0:23:15	0:10:27 / 45 2:04:20,57	1:03:25 / 39 1:54:52
45	63	MOCZYŃSKI Paweł	Chmielów	 POL		8MKat/37 M / 44	02:05:05	02:04:59	10.7	+0:24:00	0:11:30 / 111 2:05:05,25	1:05:49 / 63 1:55:38
46	79	BORYCKI Łukasz	Kielce	 POL	Wloczykije	8MKat/4 M / 45	02:05:59	02:05:51	10.6	+0:24:55	0:10:43 / 61 2:05:59,97	1:04:16 / 47 1:55:48
47	279	PIERZAK Olga	Drochów Dolny	 POL	Biegne, Żeby Bartek Mógł Biegać	9MKat/2 K / 2	02:06:17	02:06:15	10.6	+0:25:13	0:11:20 / 95 2:06:17,93	1:05:25 / 58 1:56:29
48	200	WOJTYNA Paweł	Kielce	 POL	Biegne, Żeby Bartek Mógł Biegać	8MKat/38 M / 46	02:06:23	02:06:15	10.6	+0:25:18	0:11:56 / 124 2:06:23,54	1:07:31 / 81 1:57:21
49	266	PIĄTKOWSKI Andrzej	Złotokłos	 POL	Dream Run	6MKat/5 M / 47	02:06:26	02:06:21	10.6	+0:25:21	0:11:02 / 79 2:06:26,05	1:05:42 / 62 1:57:21
50	80	MAJ Grzegorz	Kielce	 POL		6MKat/6 M / 48	02:06:40	02:06:28	10.6	+0:25:36	0:11:47 / 119 2:06:40,97	1:07:29 / 80 1:57:35
51	273	KUREK Arkadiusz	Pińczów	 POL	Siniat Ponidzie Team	7MKat/39 M / 49	02:06:41	02:06:31	10.6	+0:25:36	0:11:16 / 91 2:06:41,36	1:05:01 / 51 1:56:52
52	71	ZIENTAL Dariusz	Zagrody	 POL		6MKat/7 M / 50	02:06:51	02:06:46	10.5	+0:25:46	0:10:48 / 68 2:06:51,50	1:05:05 / 53 1:57:00
53	314	MACIEJEWSKI Marcin	Kielce	 POL		8MKat/40 M / 51	02:06:56	02:06:50	10.5	+0:25:52	0:10:25 / 42 2:06:56,82	1:05:27 / 59 1:57:22
54	52	KISIELEWSKI Konrad	Kielce	 POL	Krok Po Kroku	7MKat/41 M / 52	02:06:59	02:06:52	10.5	+0:25:54	0:10:36 / 52 2:06:59,25	1:04:32 / 48 1:57:03
55	129	KIERCZYŃSKA Wioletta	Morawica	 POL	Biegne, Żeby Bartek Mógł Biegać	7MKat/1 K / 3	02:07:01	02:06:55	10.5	+0:25:57	0:10:57 / 75 2:07:01,88	1:06:10 / 67 1:57:38
56	308	SZYMKIEWICZ Filip	Kielce	 POL		9MKat/5 M / 53	02:07:40	02:07:33	10.5	+0:26:35	0:09:54 / 20 2:07:40,45	1:05:19 / 56 1:57:40





(*)- Czas netto dla pierwszych 50-ciu na mecie / Nettime for first 50 on finish line

Klasyfikacja wg czasów brutto

Msc Rank	Nr Bib	Nazwisko i imię Name	Miejscowość City	Kraj Nat.	Druż / Klub Team / Club	R-k Klasyfikacje YoBRanks	Czas Time	Netto	Prędkość km/h	diff Net	Check points	
57	42	WOJCIECHOWSKI Jarosław	Kielce	 POL	Czasem Biegam	65M/Kat/8 M / 54	02:07:53	02:07:53	10.5	+0:26:48	0:11:00 / 78 2:07:53,57	1:05:28 / 60 1:59:00
58	261	RĘBIŚ Joanna	Piaseczno	 POL	1974	75M/Kat/2 K / 4	02:07:54	02:07:48	10.5	+0:26:49	0:10:45 / 64 2:07:54,51	1:06:57 / 75 1:58:24
59	197	MAZURKIEWICZ Maciej	Kielce	 POL	Meditrans	84M/Kat/42 M / 55	02:07:55	02:07:51	10.5	+0:26:50	0:10:38 / 55 2:07:55,25	1:06:12 / 68 1:59:02
60	277	CZARNECKI Mateusz	Kielce	 POL		85M/Kat/43 M / 56	02:07:57	02:07:45	10.5	+0:26:52	0:11:30 / 110 2:07:57,40	1:05:20 / 57 1:58:18
61	287	WOJTON Karol	Kielce	 POL	Wkurw_team	82M/Kat/44 M / 57	02:08:00	02:07:56	10.5	+0:26:55	0:10:21 / 36 2:08:00,36	1:05:29 / 61 1:57:54
62	232	SĘK Tomasz	Piastów	 POL		83M/Kat/45 M / 58	02:08:10	02:08:07	10.4	+0:27:05	0:10:37 / 54 2:08:10,31	1:04:08 / 44 1:57:40
63	120	MOĆKO Jacek	Zagnańsk	 POL		88M/Kat/6 M / 59	02:09:00	02:08:53	10.4	+0:27:56	0:12:00 / 130 2:09:00,80	1:08:05 / 87 1:59:48
64	304	RĘBIŚ Wojciech	Tumlin-wykień	 POL	Bbl Strawczyn/ Woźniak Team	78M/Kat/46 M / 60	02:09:07	02:09:01	10.4	+0:28:02	0:10:59 / 77 2:09:07,01	1:06:44 / 73 1:59:50
65	316	ŻÓLTAK Anna	Busko-zdrój	 POL	Opoczno Sport Team	95M/Kat/3 K / 5	02:09:07	02:09:05	10.4	+0:28:03	0:10:27 / 47 2:09:07,98	1:06:17 / 69 1:59:47
66	257	KREBS Marcin	Pabianice	 POL	Run&smile Pabianice	86M/Kat/47 M / 61	02:09:13	02:09:07	10.4	+0:28:08	0:10:37 / 53 2:09:13,51	1:06:24 / 70 2:00:09
67	133	WIĄCEK Krzysztof	Kielce	 POL		70M/Kat/9 M / 62	02:09:21	02:09:02	10.3	+0:28:17	0:12:27 / 153 2:09:21,89	1:08:38 / 90 2:00:04
68	237	GÓZDŹ Wojtek	Kielce	 POL	Speleoklub Świętokrzyski	74M/Kat/48 M / 63	02:09:22	02:09:16	10.3	+0:28:17	0:11:16 / 90 2:09:22,12	1:07:33 / 82 1:59:49
69	251	BUCZEK Sławomir	Stalowa Wola	 POL		7M/Kat/10 M / 64	02:09:32	02:09:13	10.3	+0:28:27	0:12:16 / 142 2:09:32,40	1:07:28 / 79 2:00:06
70	285	HOŁDA Mateusz	Kazimierza Wielka	 POL	Aktywna Kazimierza	90M/Kat/7 M / 65	02:09:49	02:09:36	10.3	+0:28:44	0:10:27 / 46 2:09:49,63	1:05:06 / 54 1:58:27
71	156	DALKA Paweł	Kielce	 POL	Biegne, Żeby Bartek Mógł Biegać	79M/Kat/49 M / 66	02:09:53	02:09:49	10.3	+0:28:48	0:10:57 / 73 2:09:53,60	1:06:04 / 65 2:00:25
72	112	OPARA Piotr	Kunów	 POL		65M/Kat/11 M / 67	02:10:01	02:09:51	10.3	+0:28:56	0:10:44 / 62 2:10:01,54	1:04:04 / 42 1:59:16
73	245	FARON Marcin	Bochnia	 POL	Salt Runners Bochnia	80M/Kat/50 M / 68	02:10:07	02:09:58	10.3	+0:29:02	0:10:34 / 51 2:10:07,35	1:07:03 / 76 1:59:26
74	57	PLEWA Tomasz	Kielce	 POL		76M/Kat/51 M / 69	02:10:07	02:10:05	10.3	+0:29:02	0:09:57 / 22 2:10:07,62	1:06:10 / 66 2:00:18
75	177	BIELECKI Maciej	Dąbrowa	 POL		69M/Kat/12 M / 70	02:10:10	02:10:06	10.3	+0:29:05	0:10:30 / 49 2:10:10,02	1:06:27 / 72 1:59:36
76	17	BIAŁECKI Michał	Kielce	 POL	Niezrzeszony	81M/Kat/52 M / 71	02:10:17	02:10:14	10.3	+0:29:13	0:10:55 / 71 2:10:17,81	1:07:43 / 85 2:00:34
77	43	SZMIGIEL Klaudia	Mniów	 POL	Bbl Strawczyn/ Woźniak Team	96M/Kat/4 K / 6	02:10:21	02:10:13	10.3	+0:29:16	0:11:24 / 102 2:10:21,19	1:07:52 / 86 2:00:26






















(*)- Czas netto dla pierwszych 50-ciu na mecie / Nettime for first 50 on finish line

Klasyfikacja wg czasów brutto

Msc Rank	Nr Bib	Nazwisko i imię Name	Miejscowość City	Kraj Nat.	Druż / Klub Team / Club	R-K Klasyfikacje YoBRanks	Czas Time	Netto	Prędkość km/h	diff	Net	Check points
78	9	DZIGMAN Kamil	Kielce	 POL	Biegne, Żeby Bartek Mógł Biegać	8M/Kat/8 M / 72	02:10:21	02:10:15	10.3	+0:29:16	0:10:59 / 76 2:10:21,31	1:06:55 / 74 2:00:24
79	44	RUTKOWSKI Michał	Kielce	 POL		8M/Kat/9 M / 73	02:10:30	02:10:25	10.3	+0:29:25	0:10:26 / 44 2:10:30,21	1:04:49 / 50 2:00:23
80	239	NADOLSKI Piotr	Warszawa	 POL		7M/Kat/53 M / 74	02:10:33	02:10:20	10.2	+0:29:29	0:11:04 / 80 2:10:33,80	1:08:28 / 89 2:01:00
81	67	OBARA Michał	Kielce	 POL	Biegne, Żeby Bartek Mógł Biegać	8M/Kat/54 M / 75	02:10:35	02:10:32	10.2	+0:29:30	0:11:07 / 81 2:10:35,13	1:07:25 / 78 2:00:37
82	229	ROGULA Piotr	Włoszczowa	 POL		8M/Kat/55 M / 76	02:10:56	02:10:48	10.2	+0:29:52	0:11:36 / 113 2:10:56,77	1:07:35 / 84 2:00:41
83	269	KOZIRÓG Dagmara	Pabianice	 POL	Korona Pabianice	7K/Kat/3 K / 7	02:12:12	02:12:06	10.1	+0:31:07	0:11:25 / 103 2:12:12,66	1:09:23 / 97 2:02:57
84	137	STANIEC Piotr	Kielce	 POL	Biegne Dla Mili i Mariki	7M/Kat/56 M / 77	02:12:28	02:12:19	10.1	+0:31:23	0:11:30 / 112 2:12:28,59	1:09:21 / 96 2:02:49
85	125	WÓJCIK Marek	Opatów	 POL		6M/Kat/13 M / 78	02:12:32	02:12:24	10.1	+0:31:27	0:10:46 / 65 2:12:32,33	1:07:15 / 77 2:02:34
86	283	STRÓJWAŚ Arkadiusz	Morawica	 POL	Socotots Kielce	7M/Kat/57 M / 79	02:12:48	02:12:36	10.1	+0:31:43	0:10:49 / 69 2:12:48,66	1:06:01 / 64 2:02:35
87	295	BALCERAK Mariusz	Skarżysko-kamien	 POL	Włópol Maraton Team	7M/Kat/58 M / 80	02:13:41	02:13:27	10.0	+0:32:36	0:11:41 / 117 2:13:41,06	1:09:20 / 95 2:03:29
88	167	DOMAŃSKI Bartłomiej	Piaseczno	 POL		7M/Kat/59 M / 81	02:14:12	02:14:07	10.0	+0:33:08	0:10:45 / 63 2:14:12,81	1:07:34 / 83 2:04:03
89	196	ŁUKASIEWICZ Sebastian	Miedziana Góra	 POL		8M/Kat/10 M / 82	02:14:44	02:14:43	9..	+0:33:39	0:10:20 / 33 2:14:44,02	1:03:41 / 41 2:02:44
90	298	KASIŃSKI Marcin	Brzeziny	 POL	Kielce Team	8M/Kat/60 M / 83	02:14:48	02:14:29	9..	+0:33:44	0:14:36 / 258 2:14:48,75	1:14:42 / 141 2:05:31
91	307	SZCZEŚNIAK Robert	Pionk	 POL	Wloczykije	8M/Kat/61 M / 84	02:15:05	02:14:54	9..	+0:34:00	0:12:20 / 146 2:15:05,67	1:10:07 / 102 2:04:14
92	162	BISKUPSKI Marek	Kielce	 POL	Biegam Bo Biegam	7M/Kat/14 M / 85	02:15:15	02:15:10	9..	+0:34:10	0:11:24 / 99 2:15:15,47	1:10:58 / 106 2:05:35
93	215	PYTKA Konrad	Warszawa	 POL	Naprzód Młociny	8M/Kat/62 M / 86	02:15:17	02:15:14	9..	+0:34:12	0:11:14 / 87 2:15:17,65	1:09:37 / 98 2:05:13
94	134	SZANIECKI Piotr	Daleszyce	 POL		7M/Kat/63 M / 87	02:15:23	02:15:14	9..	+0:34:18	0:11:29 / 109 2:15:23,16	1:09:07 / 93 2:05:09
95	141	LIPIŃSKI Krzysztof	Kluczewsko	 POL	Mosir Kielce	9M/Kat/11 M / 88	02:15:35	02:15:29	9..	+0:34:31	0:11:14 / 88 2:15:35,90	1:04:42 / 49 2:04:05
96	61	GOLUCH Grzegorz	Kielce	 POL	Bbm Kielce	9M/Kat/12 M / 89	02:15:50	02:15:46	9..	+0:34:45	0:10:21 / 37 2:15:50,25	1:06:26 / 71 2:03:26
97	117	MARCHEWKA Grzegorz	Busko-zdrój	 POL		7M/Kat/64 M / 90	02:15:52	02:15:45	9..	+0:34:47	0:11:27 / 105 2:15:52,69	1:11:10 / 111 2:06:03
98	252	BAZAK Andrzej	Kielce	 POL		7M/Kat/65 M / 91	02:16:09	02:16:03	9..	+0:35:05	0:11:15 / 89 2:16:09,83	1:09:14 / 94 2:05:51





















(*)- Czas netto dla pierwszych 50-ciu na mecie / Nettime for first 50 on finish line

Klasyfikacja wg czasów brutto

Msc Rank	Nr Bib	Nazwisko i imię Name	Miejscowość City	Kraj Nat.	Druż / Klub Team / Club	R-K Klasyfikacje YoBRanks	Czas Time	Netto	Prędkość diff km/h	Net	Check points	
99	98	ROGULA Piotr	Kielce	 POL	Biegne, Żeby Bartek Mógł Biegać	80M Kat/66 M / 92	02:16:27	02:16:12	9..	+0:35:22	0:12:27 / 154 2:16:27,27	1:11:47 / 120 2:06:23
100	226	CHMIELOWIEC Anna	Warszawa	 POL	Kb Galeria Warszawa	75Kat/4 K / 8	02:16:44	02:16:41	9..	+0:35:39	0:11:09 / 82 2:16:44,47	1:08:59 / 91 2:05:49
101	264	DULAK Robert	Kielce	 POL		72M Kat/67 M / 93	02:16:53	02:16:43	9..	+0:35:49	0:12:00 / 129 2:16:53,84	1:10:07 / 101 2:06:37
102	179	MAZUR Łukasz	Ostrowiec Św.	 POL		8M Kat/68 M / 94	02:17:18	02:17:07	9..	+0:36:14	0:11:48 / 120 2:17:18,71	1:10:32 / 103 2:05:59
103	140	KOLASA Marek	Kielce	 POL		52M Kat/15 M / 95	02:17:20	02:17:15	9..	+0:36:15	0:11:40 / 116 2:17:20,13	1:09:44 / 99 2:06:32
104	131	KOPYRA Piotr	Kielce	 POL		83M Kat/69 M / 96	02:17:20	02:17:13	9..	+0:36:16	0:10:42 / 60 2:17:20,79	1:10:45 / 104 2:07:50
105	113	PAPKA Michał	Kraków	 POL		80M Kat/70 M / 97	02:17:39	02:17:33	9..	+0:36:34	0:11:38 / 115 2:17:39,48	1:11:46 / 119 2:07:46
106	83	BEDNARSKA Kaśka	Kielce	 POL	Biegne, Żeby Bartek Mógł Biegać	75Kat/5 K / 9	02:17:39	02:17:26	9..	+0:36:34	0:12:26 / 150 2:17:39,69	1:11:37 / 117 2:07:09
107	198	WLOSKOWICZ Marcin	Wachock	 POL		7M Kat/16 M / 98	02:18:22	02:18:04	9..	+0:37:18	0:12:57 / 167 2:18:22,85	1:13:17 / 129 2:08:40
108	86	SZYMAŃSKI Arkadiusz	Warszawa	 POL	Kb Ergo	7M Kat/71 M / 99	02:18:40	02:18:08	9..	+0:37:35	0:10:57 / 72 2:18:40,21	1:09:48 / 100 2:08:47
109	115	SOBCZYK Adam	Kielce	 POL		7M Kat/17 M / 100	02:19:38	02:19:35	9..	+0:38:33	0:11:16 / 92 2:19:38,49	1:10:57 / 105 2:09:01
110	192	ĆWIEK Marta	Zazdrość	 POL		83Kat/6 K / 10	02:19:41	02:19:22	9..	+0:38:36	0:12:28 / 155 2:19:41,55	1:12:06 / 124 2:09:08
111	127	JEZIORSKI Przemysław	Łask	 POL		79M Kat/72 M / 101	02:20:04	02:20:00	9..	+0:39:00	0:12:03 / 133 2:20:04,88	1:11:15 / 115 2:09:26
112	185	MACHULAK Mirosław	Warszawa	 POL	Speleoklub Warszawski	63M Kat/18 M / 102	02:20:07	02:19:49	9..	+0:39:02	0:12:03 / 134 2:20:07,15	1:11:05 / 110 2:09:09
113	39	KRZYSZTOSZEK Jakub	Kielce	 POL	Biegne Dla Nadisi I Leosia	8M Kat/73 M / 103	02:20:18	02:20:13	9..	+0:39:14	0:11:20 / 96 2:20:18,93	1:11:02 / 108 2:09:40
114	186	MAZUREK Wojciech	Ostrowiec	 POL		90M Kat/13 M / 104	02:20:57	02:20:54	9..	+0:39:53	0:10:49 / 70 2:20:57,88	1:11:00 / 107 2:10:19
115	74	SALWA Krzysztof	Kielce	 POL	Salclan-team	7M Kat/74 M / 105	02:21:04	02:21:01	9..	+0:39:59	0:11:19 / 93 2:21:04,62	1:11:14 / 114 2:10:56
116	23	PODSIADŁO Wojciech	Kielce	 POL	Biegne, Żeby Bartek Mógł Biegać	92M Kat/14 M / 106	02:21:20	02:21:13	9..	+0:40:16	0:11:57 / 127 2:21:20,86	1:12:06 / 123 2:11:19
117	60	SURDEL Dawid	Sedziszow	 POL		8M Kat/15 M / 107	02:21:21	02:21:15	9..	+0:40:17	0:10:57 / 74 2:21:21,83	1:09:02 / 92 2:10:34
118	62	KOZIEL Michał	Kielce	 POL	Biegne, Żeby Bartek Mógł Biegać	86M Kat/75 M / 108	02:21:22	02:21:16	9..	+0:40:18	0:11:57 / 126 2:21:22,74	1:12:04 / 121 2:11:16
119	223	DUDA Joanna	Mniów	 POL	Biegam Bo Lubię-strawczyn-woźniak Team.	7K Kat/5 K / 11	02:21:23	02:21:14	9..	+0:40:18	0:11:52 / 122 2:21:23,46	1:11:02 / 109 2:09:54






















(*)- Czas netto dla pierwszych 50-ciu na mecie / Nettime for first 50 on finish line

Klasyfikacja wg czasów brutto

Msc Rank	Nr Bib	Nazwisko i imię Name	Miejscowość City	Kraj Nat.	Druż / Klub Team / Club	R-k Klasyfikacje YoBRanks	Czas Time	Netto	Prędkość km/h	diff Net	Check points	
120	146	GRUDZIŃSKA Aneta	Busko-zdrój	 POL		75Kat/6 K / 12	02:21:35	02:21:31	9..	+0:40:30	0:11:09 / 83 2:21:35,08	1:11:12 / 112 2:10:37
121	178	RUCHOMSKI Wiesław	Kielce	 POL		58Kat/19 M / 109	02:21:37	02:21:32	9..	+0:40:33	0:10:46 / 66 2:21:37,87	1:08:11 / 88 2:09:37
122	38	SIDLO Damian	Kielce	 POL		82Kat/76 M / 110	02:22:15	02:22:09	9..	+0:41:10	0:11:13 / 86 2:22:15,02	1:12:04 / 122 2:10:36
123	250	MERESIŃSKI Jarosław	Kielce	 POL	Biegne, Żeby Bartek Mógł Biegać	94Kat/16 M / 111	02:22:25	02:22:10	9..	+0:41:21	0:13:24 / 176 2:22:25,95	1:13:43 / 134 2:11:38
124	291	BANDROWSKI Lukasz	Kielce	 POL	Biegne Żeby Bartek Mógł Biegać / Wkurw_team	88Kat/17 M / 112	02:22:26	02:22:10	9..	+0:41:21	0:13:24 / 175 2:22:26,02	1:13:42 / 133 2:12:11
125	325	GÓRA Mariusz	Kielce	 POL	Bbm Kielce	75Kat/77 M / 113	02:22:33	02:22:22	9..	+0:41:28	0:11:11 / 84 2:22:33,46	1:11:16 / 116 2:12:02
126	37	KOTARBA Wojciech	Kielce	 POL	Febrisan	83Kat/78 M / 114	02:23:16	02:23:05	9..	+0:42:12	0:13:04 / 169 2:23:16,88	1:14:36 / 140 2:13:00
127	236	MISZCZAK Kamil	Kielce	 POL	Kielce	84Kat/79 M / 115	02:23:29	02:23:12	9..	+0:42:25	0:13:37 / 191 2:23:29,79	1:14:32 / 138 2:12:59
128	222	CIEŚLIK Michał	Kielce	 POL	Śmigasię	84Kat/80 M / 116	02:23:38	02:23:23	9..	+0:42:34	0:11:56 / 125 2:23:38,79	1:13:41 / 132 2:12:58
129	318	JEZIOREK Adam	Pruszków	 POL		68Kat/20 M / 117	02:23:43	02:23:30	9..	+0:42:38	0:11:48 / 121 2:23:43,41	1:12:45 / 128 2:13:04
130	34	ŁYŻWA Paweł	Kielce	 POL	Ekstremalna Grupa Morsowa Kielce	71Kat/21 M / 118	02:24:01	02:23:47	9..	+0:42:56	0:12:52 / 165 2:24:01,64	1:15:18 / 145 2:13:47
131	106	BARABASZ Piotr	Kielce	 POL		72Kat/81 M / 119	02:24:22	02:24:13	9..	+0:43:18	0:11:43 / 118 2:24:22,78	1:14:05 / 135 2:13:57
132	260	SZCZYGIEL Mateusz	Ostrowiec	 POL		88Kat/18 M / 120	02:24:31	02:24:24	9..	+0:43:26	0:12:18 / 143 2:24:31,35	1:12:20 / 125 2:12:38
133	243	PIĘTAK Igor	Kielce	 POL	Run N Fun	73Kat/82 M / 121	02:24:38	02:24:20	9..	+0:43:33	0:13:36 / 190 2:24:38,45	1:14:31 / 137 2:14:35
134	176	DOMAGAŁA Michał	Kielce	 POL		78Kat/83 M / 122	02:25:03	02:24:59	9..	+0:43:58	0:12:01 / 132 2:25:03,07	1:14:54 / 143 2:14:08
135	170	PIEC Justyna	Radoszyce	 POL		92Kat/7 K / 13	02:26:01	02:25:56	9..	+0:44:56	0:11:26 / 104 2:26:01,04	1:11:13 / 113 2:14:37
136	317	ŚWIETLIK Martyna	Kielce	 POL	Biegne, Żeby Bartek Mógł Biegać	88Kat/8 K / 14	02:26:16	02:26:09	9..	+0:45:12	0:12:41 / 157 2:26:16,83	1:19:00 / 170 2:16:01
137	126	FURMANEK Mariusz	Busko-zdrój	 POL		78Kat/84 M / 123	02:26:53	02:26:47	9..	+0:45:49	0:11:28 / 107 2:26:53,96	1:12:44 / 127 2:15:33
138	68	TYSZEWICZ-OBARA Anna	Kielce	 POL	Biegne, Żeby Bartek Mógł Biegać	82Kat/9 K / 15	02:26:55	02:26:53	9..	+0:45:51	0:11:20 / 94 2:26:55,92	1:14:32 / 139 2:15:45
139	320	JURKOWSKI Mariusz	Kielce	 POL	Biegne, Żeby Bartek Mógł Biegać	83Kat/85 M / 124	02:26:57	02:26:49	9..	+0:45:53	0:11:53 / 123 2:26:57,88	1:14:28 / 136 2:16:18






















(*)- Czas netto dla pierwszych 50-ciu na mecie / Nettime for first 50 on finish line

Klasyfikacja wg czasów brutto

Msc Rank	Nr Bib	Nazwisko i imię Name	Miejscowość City	Kraj Nat.	Druż / Klub Team / Club	R-k Klasyfikacje YoBRanks	Czas Time	Netto	Prędkość km/h	diff Net	Check points	
140	303	BORCUCH Artur	Kielce	 POL	Bbl/bbm	7M Kat/86 M / 125	02:27:03	02:26:45	9..	+0:45:59	0:12:00 / 131 2:27:03,85	1:12:30 / 126 2:15:39
141	116	ZATORSKI Paweł	Kielce	 POL	Biegne, Żeby Bartek Mógł Biegać	8M Kat/19 M / 126	02:27:17	02:27:08	9..	+0:46:12	0:12:41 / 158 2:27:17,23	1:19:20 / 171 2:17:16
142	31	KORNECKA-CIELIBAŁA Aneta	Sobków	 POL	Sobków Biega	7K Kat/10 K / 16	02:27:22	02:27:16	9..	+0:46:17	0:11:37 / 114 2:27:22,20	1:14:45 / 142 2:15:38
143	168	SZYMAŃSKA Agnieszka	Sędziszów	 POL		8K Kat/11 K / 17	02:27:41	02:27:31	9..	+0:46:37	0:12:06 / 136 2:27:41,92	1:15:20 / 146 2:17:09
144	110	GUMUŁA Aneta	Kraków	 POL	Cf Kraków	7K Kat/7 K / 18	02:27:49	02:27:44	9..	+0:46:44	0:12:14 / 140 2:27:49,66	1:17:43 / 159 2:17:17
145	119	PODSIADŁO Wojciech	Busko-zdrój	 POL		6M Kat/22 M / 127	02:28:01	02:27:54	9..	+0:46:56	0:11:24 / 101 2:28:01,16	1:13:36 / 131 2:14:36
146	258	WOŹNICZKO Tomasz	Kielce	 POL		8M Kat/87 M / 128	02:28:01	02:27:50	9..	+0:46:56	0:12:26 / 151 2:28:01,33	1:16:45 / 154 2:17:01
147	24	WAĐER Wojciech	Kielce	 POL	Wonder Canicross Team	8M Kat/88 M / 129	02:28:44	02:28:29	9..	+0:47:39	0:11:12 / 85 2:28:44,05	1:13:29 / 130 2:17:08
148	8	PODDEBNIĄK Marcin	Kielce	 POL	Kielecki Biegacz	8M Kat/89 M / 130	02:29:10	02:28:53	9..	+0:48:05	0:13:33 / 184 2:29:10,20	1:16:47 / 156 2:17:56
149	204	SKUCIŃSKA Martyna	Jędrzejów	 POL	Cf Kielce	8K Kat/12 K / 19	02:29:13	02:29:04	9..	+0:48:08	0:13:51 / 204 2:29:13,61	1:18:10 / 161 2:18:05
150	84	KUBIK Cezary	Kielce	 POL	Fizji-dent Kielce	8M Kat/90 M / 131	02:29:28	02:29:19	9..	+0:48:24	0:12:21 / 147 2:29:28,71	1:17:54 / 160 2:19:06
151	161	ZŁONKIEWICZ Zbigniew	Kielce	 POL		5M Kat/23 M / 132	02:30:00	02:29:42	8..	+0:48:55	0:12:14 / 139 2:30:00,06	1:16:30 / 150 2:18:04
152	81	FURMAŃSKA Dorota	Kielce	 POL		8K Kat/13 K / 20	02:30:00	02:29:49	8..	+0:48:55	0:12:20 / 144 2:30:00,19	1:16:19 / 149 2:19:18
153	48	HARCZUK Przemek	Chęciny	 POL		7M Kat/91 M / 133	02:30:07	02:29:56	8..	+0:49:02	0:12:42 / 159 2:30:07,14	1:15:38 / 147 2:18:59
154	29	MAZUREK Dariusz	Stalowa Wola	 POL	Wkurw_team	8M Kat/92 M / 134	02:30:12	02:29:48	8..	+0:49:07	0:15:18 / 275 2:30:12,69	1:20:40 / 184 2:19:32
155	189	KORDOWSKI Wojciech	Kielce	 POL		7M Kat/93 M / 135	02:30:15	02:30:08	8..	+0:49:10	0:11:59 / 128 2:30:15,20	1:15:17 / 144 2:18:02
156	214	KARBOWNIK Marcin	Kielce	 POL	Biegne, Żeby Bartek Mógł Biegać	9M Kat/20 M / 136	02:30:16	02:30:07	8..	+0:49:11	0:12:05 / 135 2:30:16,24	1:16:30 / 151 2:18:31
157	73	SOKÓŁ Sylwia	Sędziszów	 POL		8K Kat/14 K / 21	02:30:38	02:30:24	8..	+0:49:33	0:13:07 / 170 2:30:38,59	1:17:03 / 158 2:19:00
158	171	GLOGOWSKI Robert	Guzów Kolonia	 POL		9M Kat/21 M / 137	02:30:41	02:30:35	8..	+0:49:36	0:11:22 / 97 2:30:41,40	1:11:37 / 118 2:18:13
159	13	PAWLIK Paulina	Nowa Słupia	 POL	Cursor	7K Kat/15 K / 22	02:30:47	02:30:31	8..	+0:49:43	0:14:25 / 244 2:30:47,87	1:19:51 / 174 2:20:07
160	188	WOŹNICZKO Robert	Kielce	 POL	Biegne, Żeby Bartek Mógł Biegać	8M Kat/94 M / 138	02:31:07	02:30:57	8..	+0:50:02	0:12:26 / 152 2:31:07,67	1:16:47 / 155 2:17:56





















(*)- Czas netto dla pierwszych 50-ciu na mecie / Nettime for first 50 on finish line

Klasyfikacja wg czasów brutto

Msc Rank	Nr Bib	Nazwisko i imię Name	Miejscowość City	Kraj Nat.	Druż / Klub Team / Club	R-K Klasyfikacje YoBRanks	Czas Time	Netto	Prędkość km/h	diff Net	Check points	
161	195	BEDNARSKI Grzegorz	Kielce	 POL		70Kat/24 M / 139	02:31:29	02:31:18	8..	+0:50:25	0:13:50 / 203 2:31:29,79	1:20:36 / 182 2:20:52
162	259	STEGNER Anna	Konstancin-jeziorn	 POL		74Kat/8 K / 23	02:31:35	02:31:30	8..	+0:50:30	0:12:20 / 145 2:31:35,23	1:18:30 / 165 2:20:58
163	296	GLUSZEK Tomasz	Kielce	 POL	Wojaki	87Kat/22 M / 140	02:32:27	02:32:07	8..	+0:51:22	0:12:40 / 156 2:32:27,51	1:17:00 / 157 2:20:09
164	143	MAZUR Rafał	Staszów	 POL	Staris Staszów	78Kat/95 M / 141	02:33:34	02:33:11	8..	+0:52:29	0:14:44 / 268 2:33:34,50	1:22:29 / 204 2:23:31
165	56	GAJEK Miłosz	Kielce	 POL		80Kat/96 M / 142	02:33:48	02:33:27	8..	+0:52:43	0:14:37 / 260 2:33:48,10	1:22:11 / 200 2:24:12
166	104	WOŹNIAK Michał	Kielce	 POL	Zagnańsk Biega	81Kat/97 M / 143	02:34:16	02:33:59	8..	+0:53:11	0:13:52 / 207 2:34:16,22	1:18:22 / 163 2:21:04
167	49	RYDZEWSKI Tomasz	Tumlin	 POL	Zagnańsk Biega	76Kat/98 M / 144	02:34:16	02:33:57	8..	+0:53:12	0:13:53 / 208 2:34:16,84	1:18:19 / 162 2:21:11
168	28	KASIŃSKA Agata	Kielce	 POL	Meditrans	82Kat/16 K / 24	02:34:35	02:34:25	8..	+0:53:31	0:14:17 / 232 2:34:35,86	1:22:18 / 201 2:24:08
169	41	BOCHENEK Janusz	Kielce	 POL	Wkurw_team	55Kat/25 M / 145	02:34:40	02:34:21	8..	+0:53:35	0:14:16 / 230 2:34:40,36	1:20:03 / 178 2:22:07
170	313	KOZŁOWSKA Agnieszka	Kielce	 POL		74Kat/9 K / 25	02:34:44	02:34:31	8..	+0:53:39	0:14:02 / 213 2:34:44,54	1:20:46 / 186 2:24:03
171	66	KOZYRA Marek	Kielce	 POL	Bbm	49Kat/26 M / 146	02:34:56	02:34:41	8..	+0:53:51	0:14:02 / 214 2:34:56,23	1:20:57 / 189 2:23:43
172	249	ZIĘBA Marta	Łódź	 POL		86Kat/17 K / 26	02:35:21	02:35:10	8..	+0:54:17	0:12:09 / 137 2:35:21,72	1:20:38 / 183 2:24:20
173	101	GACEK Mariusz	Kielce	 POL		90Kat/23 M / 147	02:35:48	02:35:33	8..	+0:54:43	0:13:35 / 186 2:35:48,54	1:18:27 / 164 2:24:16
174	94	BANASZEK Tadeusz	Daleszyce	 POL		66Kat/27 M / 148	02:36:03	02:35:59	8..	+0:54:58	0:11:28 / 106 2:36:03,36	1:16:18 / 148 2:23:58
175	36	MARKIEWICZ Sylwia	Sobków	 POL	Sobków Biega	86Kat/18 K / 27	02:36:05	02:35:54	8..	+0:55:00	0:14:07 / 216 2:36:05,09	1:22:28 / 203 2:24:29
176	151	GOŁONOWICZ Grzegorz	Kielce	 POL	Wojaki	86Kat/99 M / 149	02:36:18	02:35:58	8..	+0:55:13	0:12:47 / 163 2:36:18,60	1:18:45 / 167 2:24:14
177	14	SICIARZ Agnieszka	Kielce	 POL	Biegne, Żeby Bartek Mógł Biegać	72Kat/10 K / 28	02:36:29	02:36:23	8..	+0:55:25	0:13:10 / 172 2:36:29,80	1:20:56 / 188 2:25:05
178	150	JANASZEK Michał	Kielce	 POL		80Kat/100 M / 150	02:36:33	02:36:12	8..	+0:55:28	0:12:47 / 164 2:36:33,65	1:18:46 / 168 2:24:14
179	203	ORNATOWSKA Maria	Kielce	 POL	Biegacz Świętokrzyski	67Kat/11 K / 29	02:37:09	02:36:52	8..	+0:56:04	0:13:57 / 210 2:37:09,32	1:18:34 / 166 2:24:17
180	19	KĘCKA Karolina	Sędziszów	 POL		86Kat/19 K / 30	02:37:49	02:37:33	8..	+0:56:45	0:14:18 / 233 2:37:49,86	1:22:26 / 202 2:26:21
181	64	IWAN Czesław	Kielce	 POL	Biegacz Świętokrzyski	55Kat/28 M / 151	02:38:12	02:37:53	8..	+0:57:07	0:14:32 / 252 2:38:12,24	1:21:05 / 192 2:26:35






















(*)- Czas netto dla pierwszych 50-ciu na mecie / Nettime for first 50 on finish line

Klasyfikacja wg czasów brutto

Msc Rank	Nr Bib	Nazwisko i imię Name	Miejscowość City	Kraj Nat.	Druż / Klub Team / Club	R-k Klasyfikacje YoBRanks	Czas Time	Netto	Prędkość km/h	diff Net	Check points	
182	166	MOCHOCKI Marcin	Kielce	 POL		73Kat/101 M / 152	02:38:14	02:38:01	8..	+0:57:09	0:12:15 / 141 2:38:14,51	1:16:38 / 153 2:25:20
183	87	KOSSAKOWSKA Katarzyna	Warszawa	 POL	Klub	74Kat/12 K / 31	02:38:16	02:37:46	8..	+0:57:11	0:13:39 / 193 2:38:16,14	1:20:34 / 180 2:26:21
184	128	NOWAK Mariusz	Kielce	 POL		77Kat/102 M / 153	02:38:18	02:38:00	8..	+0:57:14	0:14:11 / 224 2:38:18,88	1:20:19 / 179 2:24:58
185	265	DULAK Anna	Kielce	 POL		78Kat/13 K / 32	02:38:25	02:38:14	8..	+0:57:20	0:14:08 / 219 2:38:25,69	1:21:48 / 198 2:27:11
186	263	OLCHOWY Marcin	Kielce	 POL		76Kat/103 M / 154	02:38:52	02:38:40	8..	+0:57:47	0:13:44 / 197 2:38:52,68	1:19:25 / 172 2:25:47
187	275	JACH Łukasz	Kielce	 POL	Jachsc	79Kat/104 M / 155	02:39:14	02:39:02	8..	+0:58:09	0:12:43 / 160 2:39:14,15	1:16:33 / 152 2:24:39
188	53	SIDEL Robert	Piekoszów	 POL		89Kat/24 M / 156	02:39:29	02:39:14	8..	+0:58:25	0:13:33 / 182 2:39:29,96	1:20:57 / 190 2:27:17
189	322	JAKUBCZYK Aldona	Kielce	 POL	Ckbabcie	78Kat/20 K / 33	02:39:30	02:39:18	8..	+0:58:25	0:13:33 / 183 2:39:30,25	1:21:15 / 195 2:27:17
190	95	POŚPIECH Herbert	Kielce	 POL	Ścmita W Kielcach	86Kat/105 M / 157	02:40:22	02:40:03	8..	+0:59:17	0:14:34 / 254 2:40:22,23	1:21:29 / 196 2:27:51
191	207	BURAS Michał	Kielce	 POL		81Kat/106 M / 158	02:40:23	02:40:08	8..	+0:59:19	0:14:12 / 225 2:40:23,72	1:21:12 / 193 2:26:42
192	299	KACZMARCZYK Mariusz	Suków	 POL	Biegne Żeby Bartek Mógł Biegać / Wkurw_team	85Kat/107 M / 159	02:40:27	02:40:11	8..	+0:59:22	0:13:28 / 178 2:40:27,16	1:22:05 / 199 2:27:29
193	21	PIETRUS Piotr	Bieleckie Młyny	 POL	Biegne, Żeby Bartek Mógł Biegać	72Kat/108 M / 160	02:41:07	02:40:52	8..	+1:00:02	0:12:55 / 166 2:41:07,63	1:18:54 / 169 2:26:36
194	25	DRAŻEK Tomasz	Kielce	 POL	Biegne, Żeby Bartek Mógł Biegać	76Kat/109 M / 161	02:41:24	02:41:13	8..	+1:00:19	0:13:20 / 174 2:41:24,32	1:21:15 / 194 2:28:16
195	182	STAWSKI Kamil	Kielce	 POL		73Kat/110 M / 162	02:41:32	02:41:28	8..	+1:00:28	0:12:25 / 149 2:41:32,74	1:27:03 / 233 2:31:16
196	191	WIATROWSKI Jacek	Kielce	 POL		71Kat/29 M / 163	02:41:33	02:41:13	8..	+1:00:28	0:14:32 / 251 2:41:33,63	1:21:02 / 191 2:29:07
197	300	LIS Zbigniew	Kielce	 POL		52Kat/30 M / 164	02:41:49	02:41:39	8..	+1:00:45	0:13:33 / 181 2:41:49,83	1:23:18 / 208 2:30:45
198	234	ZIELIŃSKI Łukasz	Kielce	 POL		87Kat/25 M / 165	02:41:52	02:41:35	8..	+1:00:48	0:13:49 / 201 2:41:52,86	1:20:45 / 185 2:29:23
199	4	TOBIASZ Kamil	Opatów	 POL	Biegne, Żeby Bartek Mógł Biegać	82Kat/111 M / 166	02:42:16	02:41:58	8..	+1:01:11	0:14:11 / 222 2:42:16,35	1:23:25 / 210 2:30:17
200	6	MIĄDZEL Katarzyna	Zagnańsk	 POL	Zagnańsk Biega	83Kat/21 K / 34	02:42:16	02:41:58	8..	+1:01:11	0:14:11 / 223 2:42:16,59	1:23:35 / 212 2:30:17
201	248	WAGNER Jolanta	Warszawa	 POL		66Kat/14 K / 35	02:42:28	02:42:10	8..	+1:01:23	0:14:13 / 227 2:42:28,41	1:25:38 / 226 2:31:06





















(*)- Czas netto dla pierwszych 50-ciu na mecie / Nettime for first 50 on finish line

Klasyfikacja wg czasów brutto

Msc Rank	Nr Bib	Nazwisko i imię Name	Miejscowość City	Kraj Nat.	Druż / Klub Team / Club	R-k Klasyfikacje YoBRanks	Czas Time	Netto	Prędkość km/h	diff Net	Check points	
202	276	MACIĄG Ewelina	Kielce	 POL		89Kat/22 K / 36	02:42:44	02:42:33	8..	+1:01:39	0:13:52 / 206 2:42:44,02	1:24:16 / 216 2:30:55
203	305	MAZUR Agnieszka	Tumlin-wykień	 POL	Bbl Strawczyn/ Woźniak Team	77Kat/23 K / 37	02:42:49	02:42:34	8..	+1:01:45	0:14:03 / 215 2:42:49,70	1:23:44 / 213 2:30:35
204	183	GAŁĘZIOWSKA Monika	Pińczów	 POL		79Kat/24 K / 38	02:43:12	02:42:57	8..	+1:02:07	0:13:55 / 209 2:43:12,49	1:23:34 / 211 2:30:39
205	30	SŁOWIŃSKI Piotr	Kielce	 POL	Biegne, Żeby Bartek Mógł Biegać	84Kat/112 M / 167	02:43:56	02:43:41	8..	+1:02:51	0:13:02 / 168 2:43:56,41	1:23:02 / 207 2:34:03
206	238	ŁYŻWA Artur	Kielce	 POL		76Kat/113 M / 168	02:44:04	02:43:55	8..	+1:02:59	0:13:42 / 195 2:44:04,43	1:20:00 / 177 2:30:50
207	187	FALANA Krzysztof	Kielce	 POL	Ekstremalna Grupa Morsowa	77Kat/31 M / 169	02:44:05	02:43:40	8..	+1:03:01	0:14:47 / 270 2:44:05,97	1:22:51 / 205 2:30:36
208	154	CENDROWSKI Mariusz	Kielce	 POL		72Kat/114 M / 170	02:44:12	02:43:58	8..	+1:03:07	0:13:37 / 192 2:44:12,51	1:26:08 / 229 2:32:26
209	147	LUCIAK-DZIEWIERZ Monika	Kielce	 POL		78Kat/25 K / 39	02:44:17	02:44:02	8..	+1:03:12	0:14:15 / 229 2:44:17,31	1:25:25 / 222 2:31:53
210	107	HABIGIER Zdzisław	Pysznica	 POL	Planeta Nisko	69Kat/32 M / 171	02:45:13	02:44:54	8..	+1:04:09	0:14:16 / 231 2:45:13,75	1:23:20 / 209 2:33:03
211	315	ROBAK Jarosław	Kielce	 POL		70Kat/33 M / 172	02:45:28	02:45:22	8..	+1:04:23	0:11:29 / 108 2:45:28,21	1:20:54 / 187 2:32:04
212	221	GUMULA Ewa	Kielce	 POL	Kamrat Team	77Kat/26 K / 40	02:45:40	02:45:28	8..	+1:04:35	0:14:08 / 220 2:45:40,48	1:25:37 / 225 2:33:44
213	311	SZYMAŃSKA Jolanta	Kielce	 POL		83Kat/27 K / 41	02:45:45	02:45:38	8..	+1:04:41	0:12:46 / 161 2:45:45,83	1:24:09 / 214 2:33:29
214	294	BARWINEK Robert	Kielce	 POL		81Kat/115 M / 173	02:45:59	02:45:52	8..	+1:04:55	0:12:46 / 162 2:45:59,91	1:24:19 / 218 2:33:29
215	88	BANASIK Paweł	Radom	 POL	Enduhub.com	63Kat/34 M / 174	02:46:05	02:45:51	8..	+1:05:00	0:13:27 / 177 2:46:05,24	1:26:05 / 227 2:34:21
216	219	LEPCZAK Michał	Warszawa	 POL	Naprzód Młociny	75Kat/116 M / 175	02:46:37	02:46:35	8..	+1:05:32	0:12:13 / 138 2:46:37,18	1:20:00 / 176 2:32:44
217	206	WITKOWSKI Tomasz	Kielce	 POL		70Kat/35 M / 176	02:46:41	02:46:25	8..	+1:05:37	0:12:24 / 148 2:46:41,95	1:20:36 / 181 2:32:24
218	247	ZIĘBA Małgorzata	Łódź	 POL		63Kat/15 K / 42	02:48:24	02:48:09	7..	+1:07:19	0:13:58 / 212 2:48:24,20	1:25:27 / 223 2:35:50
219	235	PIASECKI Michał	Kielce	 POL		89Kat/26 M / 177	02:48:43	02:48:25	7..	+1:07:39	0:13:50 / 202 2:48:43,73	1:24:38 / 219 2:33:56
220	282	GRZESIK Paweł	Kielce	 POL		93Kat/27 M / 178	02:48:50	02:48:33	7..	+1:07:46	0:13:51 / 205 2:48:50,77	1:24:41 / 220 2:34:29
221	306	ADAMCZYK Bartłomiej	Kielce	 POL		84Kat/117 M / 179	02:49:43	02:49:27	7..	+1:08:38	0:14:24 / 241 2:49:43,04	1:26:11 / 230 2:36:36
222	33	ŁYŻWA Iwona	Kielce	 POL		74Kat/16 K / 43	02:49:47	02:49:32	7..	+1:08:42	0:14:28 / 248 2:49:47,41	1:27:28 / 238 2:37:00






















(*)- Czas netto dla pierwszych 50-ciu na mecie / Nettime for first 50 on finish line

Klasyfikacja wg czasów brutto

Msc Rank	Nr Bib	Nazwisko i imię Name	Miejscowość City	Kraj Nat.	Druż / Klub Team / Club	R-k Klasyfikacje YoBRanks	Czas Time	Netto	Prędkość km/h	diff Net	Check points	
223	78	CICHOŃ Aneta	Kielce	 POL		7KKat/17 K / 44	02:49:48	02:49:30	7..	+1:08:43	0:14:20 / 238 2:49:48,11	1:27:27 / 237 2:37:41
224	51	SOLKIEWICZ Robert	Kielce	 POL	Biegne, Żeby Bartek Mógł Biegać	6MKat/36 M / 180	02:49:49	02:49:31	7..	+1:08:44	0:14:21 / 239 2:49:49,32	1:27:18 / 236 2:37:43
225	293	BIAŁOBŁOCKA Karina	Bieliny	 POL	Lzs Makoszyn	9KKat/28 K / 45	02:49:53	02:49:40	7..	+1:08:48	0:13:32 / 180 2:49:53,01	1:24:44 / 221 2:34:28
226	227	ŁODEJ Krzysztof	Makoszyn	 POL	Lzs Makoszyn	8MKat/118 M / 181	02:49:53	02:49:51	7..	+1:08:48	0:10:40 / 57 2:49:53,40	1:24:15 / 215 2:34:28
227	255	SZCZYPIÓR Marta	Oblegorek	 POL		8KKat/29 K / 46	02:49:59	02:49:50	7..	+1:08:54	0:13:31 / 179 2:49:59,14	1:29:03 / 250 2:37:50
228	155	CHWAŁEK Piotr	Kielce	 POL		6MKat/37 M / 182	02:50:06	02:49:47	7..	+1:09:01	0:14:12 / 226 2:50:06,50	1:25:37 / 224 2:37:01
229	12	BOTKIEWICZ Agnieszka	Piaseczna Górka	 POL	Biegne Żeby Bartek Mógł Biegać / Wkurw_team	7KKat/30 K / 47	02:51:25	02:51:12	7..	+1:10:20	0:13:48 / 200 2:51:25,39	1:27:08 / 234 2:38:18
230	124	KOSTECKI Mirosław	Sędziszów	 POL		6MKat/38 M / 183	02:51:52	02:51:42	7..	+1:10:47	0:13:34 / 185 2:51:52,00	1:21:29 / 197 2:37:44
231	69	KOBIEC Marcin	Kielce	 POL		7MKat/119 M / 184	02:52:58	02:52:50	7..	+1:11:54	0:13:43 / 196 2:52:58,74	1:19:58 / 175 2:38:17
232	100	ŁUKASIK Paweł	Kielce	 POL	Team Bieg	7MKat/120 M / 185	02:53:18	02:53:16	7..	+1:12:13	0:11:24 / 100 2:53:18,24	1:22:58 / 206 2:36:39
233	103	WOJCIECHOWSKI Bartosz	Kielce	 POL		7MKat/121 M / 186	02:53:24	02:53:06	7..	+1:12:19	0:14:59 / 272 2:53:24,39	1:26:52 / 232 2:38:27
234	70	KOBIEC Arek	Kielce	 POL		7MKat/122 M / 187	02:53:28	02:53:20	7..	+1:12:24	0:13:42 / 194 2:53:28,77	1:19:32 / 173 2:35:03
235	216	STELMACH Paweł	Kielce	 POL	Kielecki Klub Biegacza Wyposażonego W Pa90M Neoprenowy	9MKat/28 M / 188	02:53:33	02:53:18	7..	+1:12:28	0:13:36 / 188 2:53:33,24	1:24:17 / 217 2:37:36
236	262	PIETYRA Karolina	Bilcza	 POL	Bbl Staszów	7KKat/31 K / 48	02:53:35	02:53:24	7..	+1:12:30	0:14:13 / 228 2:53:35,42	1:28:27 / 245 2:40:32
237	274	WILCZKOWSKA Adrianna	Kielce	 POL		8KKat/32 K / 49	02:53:42	02:53:24	7..	+1:12:37	0:14:46 / 269 2:53:42,01	1:28:44 / 247 2:40:28
238	165	ADAMSKI Grzegorz	Kielce	 POL		7MKat/39 M / 189	02:56:11	02:55:47	7..	+1:15:06	0:14:20 / 236 2:56:11,29	1:26:07 / 228 2:40:56
239	157	NURKIEWICZ Magdalena	Staszów	 POL	Staris Staszów	8KKat/33 K / 50	02:56:40	02:56:16	7..	+1:15:36	0:14:43 / 267 2:56:40,80	1:27:38 / 239 2:42:36
240	205	TOMASZEWSKI Ireneusz	Kielce	 POL	Blood, Sweat, And No Tears	4MKat/40 M / 190	02:56:41	02:56:17	7..	+1:15:36	0:14:41 / 262 2:56:41,21	1:29:44 / 251 2:42:35
241	212	STEC-CYBRUCH Karolina	Tarnobrzeg	 POL	Witar Tarnobrzeg	8KKat/34 K / 51	02:56:57	02:56:51	7..	+1:15:52	0:13:35 / 187 2:56:57,54	1:27:53 / 241 2:43:32
242	169	RACZKOWSKA Beata	Kielce	 POL	Kielce	6KKat/18 K / 52	02:56:58	02:56:41	7..	+1:15:53	0:15:32 / 276 2:56:58,65	1:31:04 / 255 2:42:55






















(*)- Czas netto dla pierwszych 50-ciu na mecie / Nettime for first 50 on finish line

Klasyfikacja wg czasów brutto

Msc Rank	Nr Bib	Nazwisko i imię Name	Miejscowość City	Kraj Nat.	Druż / Klub Team / Club	R-k Klasyfikacje YoBRanks	Czas Time		Prędkość diff		Check points	
							Netto	km/h	Net			
243	163	RACZKOWSKI Jacek	Kielce	 POL	Kielce	6M Kat/41 M / 191	02:56:59	02:56:39	7..	+1:15:54	0:15:32 / 277 2:56:59,12	1:30:58 / 253 2:42:55
244	10	JĘDRYS Marta	Kielce	 POL	Dark Side Runners	8K Kat/35 K / 53	02:57:03	02:56:53	7..	+1:15:59	0:14:27 / 247 2:57:03,95	1:28:51 / 249 2:44:15
245	213	MAJCHRZYK Marta	Chęciny	 POL	Biegne, Żeby Bartek Mógł Biegać	7K Kat/36 K / 54	02:57:47	02:57:41	7..	+1:16:42	0:13:11 / 173 2:57:47,54	1:27:49 / 240 2:43:56
246	5	BOROWIEC Renata	Dyminy	 POL	Mamy-biegamy Kielce	7K Kat/37 K / 55	02:58:09	02:57:54	7..	+1:17:04	0:14:34 / 255 2:58:09,37	1:28:12 / 243 2:44:02
247	59	LECHOWSKA Katarzyna	Blawatkov	 POL	Mamy-biegamy Kielce	7K Kat/38 K / 56	02:58:09	02:57:54	7..	+1:17:04	0:14:34 / 253 2:58:09,67	1:28:18 / 244 2:44:03
248	7	SZPLIT Marcin	Kielce	 POL	Biegne, Żeby Bartek Mógł Biegać	7M Kat/42 M / 192	02:58:18	02:58:00	7..	+1:17:14	0:14:20 / 237 2:58:18,95	1:30:27 / 252 2:46:23
249	96	STRASZYŃSKI Kornel	Kielce	 POL		9M Kat/29 M / 193	03:00:06	02:59:49	7..	+1:19:02	0:14:35 / 256 3:00:06,74	1:31:07 / 256 2:46:13
250	3	KOŚMIDER Tomasz	Kielce	 POL		8M Kat/123 M / 194	03:00:18	02:59:59	7..	+1:19:13	0:13:08 / 171 3:00:18,60	1:26:51 / 231 2:44:42
251	16	HEJMAN Maciej	Kielce	 POL	Wkurw_team	7M Kat/124 M / 195	03:00:54	03:00:33	7..	+1:19:49	0:15:17 / 274 3:00:54,18	1:32:49 / 260 2:47:16
252	123	DZIEWIERZ Przemysław	Kielce	 POL	Kielce	7M Kat/125 M / 196	03:01:49	03:01:49	7..	+1:20:44	0:05:52 / 1 3:01:49,58	0:59:40 / 23 2:21:12
253	152	KOLDA Norbert	Kielce	 POL	Biegne Dla Madzi I Marcelinki	7M Kat/126 M / 197	03:02:04	03:01:52	7..	+1:20:59	0:13:45 / 198 3:02:04,17	1:28:47 / 248 2:46:55
254	175	STARONIEWSKI Mateusz	Gdańsk	 POL		9M Kat/30 M / 198	03:03:14	03:03:00	7..	+1:22:09	0:13:58 / 211 3:03:14,25	1:27:17 / 235 2:47:28
255	72	DZIOPA Paweł	Kielce	 POL	Wkurw_team	7M Kat/43 M / 199	03:03:27	03:03:01	7..	+1:22:22	0:15:32 / 278 3:03:27,50	1:31:26 / 259 2:48:40
256	82	OLESZEK Wojciech	Kielce	 POL	Podopharm	7M Kat/127 M / 200	03:04:26	03:04:01	7..	+1:23:21	0:15:33 / 279 3:04:26,03	1:36:09 / 267 2:50:28
257	217	WÓJCIK Jakub	Kielce	 POL	#here	8M Kat/31 M / 201	03:04:30	03:04:12	7..	+1:23:26	0:14:38 / 261 3:04:30,95	1:31:02 / 254 2:49:10
258	286	SALWA Jakub	Kielce	 POL		7M Kat/128 M / 202	03:05:22	03:05:03	7..	+1:24:18	0:14:27 / 246 3:05:22,78	1:28:35 / 246 2:49:32
259	92	KĘCKA Adrianna	Sędziszów	 POL	Night Runners Wroclaw	9K Kat/39 K / 57	03:06:23	03:06:04	7..	+1:25:18	0:14:18 / 235 3:06:23,15	1:31:23 / 258 2:50:57
260	281	BAK Michał	Kielce	 POL	Wkurw_team/#zlotynakilometr	8M Kat/129 M / 203	03:06:23	03:06:06	7..	+1:25:18	0:14:18 / 234 3:06:23,50	1:31:22 / 257 2:50:57
261	105	KRZESIMOWSKI Damian	Kielce	 POL		8M Kat/130 M / 204	03:06:28	03:06:09	7..	+1:25:24	0:14:25 / 245 3:06:28,82	1:33:06 / 261 2:51:55
262	173	OŹDZIŃSKI Jacek	Kielce	 POL		6M Kat/44 M / 205	03:09:09	03:09:01	7..	+1:28:04	0:14:36 / 257 3:09:09,43	1:35:46 / 265 2:54:43
263	139	STĘPIEŃ Renata	Kielce	 POL		6K Kat/19 K / 58	03:09:39	03:09:34	7..	+1:28:35	0:13:47 / 199 3:09:39,99	1:34:05 / 262 2:54:18

















(*)- Czas netto dla pierwszych 50-ciu na mecie / Nettime for first 50 on finish line

Klasyfikacja wg czasów brutto

Msc Rank	Nr Bib	Nazwisko i imię Name	Miejscowość City	Kraj Nat.	Druż / Klub Team / Club	R-k Klasyfikacje YoBRanks	Czas Time	Netto	Prędkość km/h	diff Net	Check points	
264	268	OKÓLSKA Katarzyna	Zgórsko	 POL		9KKat/40 K / 59	03:14:09	03:13:59	6..	+1:33:04	0:14:24 / 242 3:14:09,43	1:34:34 / 264 2:56:55
265	267	RYBIŃSKI Kamil	Tomaszów	 POL		8MKat/32 M / 206	03:14:09	03:13:59	6..	+1:33:05	0:14:24 / 243 3:14:09,82	1:34:20 / 263 2:56:54
266	55	KULESZA Grażyna	Kielce	 POL		6KKat/20 K / 60	03:14:31	03:14:19	6..	+1:33:26	0:14:22 / 240 3:14:31,37	1:36:07 / 266 2:58:32
267	321	LUKAWSKA Ewa	Kielce	 POL		7KKat/21 K / 61	03:14:47	03:14:33	6..	+1:33:42	0:14:52 / 271 3:14:47,04	1:36:54 / 268 2:59:42
268	160	KOŚCIOLEK Renata	Włoszczowa	 POL		8KKat/41 K / 62	03:14:52	03:14:35	6..	+1:33:47	0:14:31 / 250 3:14:52,11	1:38:43 / 271 3:01:08
269	45	OLESIAK Małgorzata	Kielce	 POL	Mamy-biegamy Kielce	7KKat/42 K / 63	03:14:54	03:14:39	6..	+1:33:49	0:14:43 / 265 3:14:54,52	1:37:29 / 270 2:59:27
270	240	NADOLSKA Ania	Warszawa	 POL		7KKat/22 K / 64	03:15:06	03:14:52	6..	+1:34:02	0:14:43 / 266 3:15:06,81	1:39:13 / 272 3:00:55
271	15	GADZIŃSKI Stanisław	Kostomłoty	 POL	Na Pohybel!	7MKat/131 M / 207	03:23:15	03:23:01	6..	+1:42:10	0:13:36 / 189 3:23:15,60	1:28:06 / 242 3:01:50
272	231	SZYMONEK Jolanta	Kielce	 POL		8KKat/43 K / 65	03:25:00	03:24:48	6..	+1:43:55	0:14:08 / 218 3:25:00,44	1:40:53 / 273 3:07:48
273	184	PALUS Małgorzata	Piaszczno	 POL		7KKat/23 K / 66	03:26:18	03:26:01	6..	+1:45:13	0:15:42 / 280 3:26:18,38	1:43:21 / 279 3:09:29
274	181	KRÓL Aleksander	Kielce	 POL		6MKat/45 M / 208	03:27:02	03:26:46	6..	+1:45:58	0:14:31 / 249 3:27:02,73	1:37:08 / 269 3:07:49
275	209	KUCAŁA Kinga	Chęciny	 POL		8KKat/44 K / 67	03:29:45	03:29:35	6..	+1:48:41	0:14:41 / 263 3:29:45,77	1:42:51 / 277 3:13:01
276	58	SADZA Adrianna	Kielce	 POL		7KKat/45 K / 68	03:29:46	03:29:33	6..	+1:48:41	0:14:42 / 264 3:29:46,01	1:42:09 / 276 3:13:00
277	224	GÓRSKI Kamil	Jędrzejów	 POL	Jędrzejów Biega	8MKat/132 M / 209	03:34:40	03:34:40	6..	+1:53:35	3:34:40,46	
278	109	TYMBOROWSKA-WIEDRO Małgorzata	Zagnańsk	 POL	Biegne, Żeby Bartek Mógł Biegać	7KKat/24 K / 69	03:42:35	03:42:20	6..	+2:01:30	0:15:11 / 273 3:42:35,28	1:43:18 / 278 3:22:36
279	18	ŚWIECICKA Dagmara	Kielce	 POL	Wkurw_team	9KKat/46 K / 70	03:43:55	03:43:32	6..	+2:02:50	0:16:11 / 281 3:43:55,20	1:47:55 / 280 3:25:00
280	289	WOJNOWSKA Renata	Sobków	 POL	Sobków Biega	7KKat/25 K / 71	03:45:24	03:45:13	5..	+2:04:20	0:14:07 / 217 3:45:24,79	1:41:47 / 274 3:21:20
281	297	PAŁGAN Rafał	Kozów	 POL	Kozów	7MKat/133 M / 210	03:45:25	03:45:02	5..	+2:04:20	0:14:37 / 259 3:45:25,13	1:41:48 / 275 3:21:20
282	50	BANASIK Karolina	Kielce	 POL	Wkurw_team	8KKat/47 K / 72	03:46:13	03:45:52	5..	+2:05:09	0:16:11 / 282 3:46:13,86	1:54:03 / 281 3:29:30
283	91	BANASIK Grzegorz	Dyminy	 POL	Bbm Kielce	7MKat/134 M / 211	03:46:16	03:45:49	5..	+2:05:11	0:16:15 / 284 3:46:16,16	1:54:23 / 283 3:29:37
284	99	MARCINIAK Katarzyna	Józefosław	 POL	Wkurw_team	8KKat/48 K / 73	03:46:18	03:45:57	5..	+2:05:14	0:16:15 / 283 3:46:18,93	1:54:09 / 282 3:29:36

(*)- Czas netto dla pierwszych 50-ciu na mecie / Nettime for first 50 on finish line

Klasyfikacja wg czasów brutto

Msc Rank	Nr Bib	Nazwisko i imię Name	Miejscowość City	Kraj Nat.	Druż / Klub Team / Club	R-k Klasyfikacje YoBRanks	Czas Time	Netto	Prędkość diff km/h	Net	Check points
	256	JEZIORSKI Tomasz	Łódź	 POL		81	DSQ				2:21:35,55
	121	ZAWODNIK Do uzup		 POL			DSQ				2:46:08,60
	77	SZUBA Łukasz	Kielce	 POL	Biegne, Żeby Bartek Mógł Biegać	84	DNF				0:14:09 / 221
	35	KAMODA Daniel	Żarnów	 POL		88	DNS				
	93	SZOSTAK Andrzej	Brzeziny	 POL		70	DNS				
	136	STYPUŁA- WYPCHŁO Aleksandra	Kielce	 POL		79	DNS				
	142	LUCIAK Konrad	Kielce	 POL		79	DNS				2:21:21 / 285
	145	PIASECKA Małgorzata	Chmielnik	 POL		81	DNS				
	159	ANTECKI Dariusz	Staszów	 POL	Staris Staszów	70	DNS				
	193	SZWED Andrzej	Stalowa Wola	 POL	Skb Stalowa Wola	74	DNS				
	210	ZARYCHTA Kamil	Kielce	 POL	Ks Mechanik Kielce	98	DNS				
	225	OLEKSYK Piotr	Kielce	 POL	Śmiga Sie	79	DNS				
	241	PYTLOS Marcin	Warszawa	 POL	Fmw Runners/naprzód Młociny	80	DNS				
	10121	RAKOCZY Marcin	Kielce	 POL	Kkl/motointegrator	76	DNS				
	10189	KOPCIARA Marcin	Busko-zdrój	 POL	Staris Staszów	86	DNS				
	10218	MAZURKIEWICZ Mariusz	Kielce	 POL	Kamrat Team	72	DNS				

Zgłoszonych:	398	Odebrało nr.:	295	Wystartowało:	288	Ukończyło:	284
--------------	-----	---------------	-----	---------------	-----	------------	-----

(*)- Czas netto dla pierwszych 50-ciu na mecie / Nettime for first 50 on finish line