

4F Świeradów RUN

WYNIKI ZAWODÓW / RESULTS LIST

Bieg 10 km

Organizator: Stowarzyszenie Na Rzecz Wspierania Wiedzy o Ekologii i Kultury Fizycznej Świeradów Zdrój

Data: 04 października 2015 r.

Miejsce: Świeradów Zdrój

Dystans: 10 km

Klasyfikacja wg czasów brutto

Msc Rank	Nr Bib	Nazwisko i imię Name	Miejscowość City	Kraj Nat.	Druż / Klub Team / Club	R-k YoB	Klasyfikacje Ranks	Czas Time	Netto	Tempo m/km	diff Net	2,5 km	Check points
1	250	GARDZIELEWSKI Arkadiusz	Wrocław	POL	Wks Śląska Wrocław	86	M / 1	00:39:18	00:39:18	03.55	+0:00:00	0:08:23 / 1	
2	357	SŁAWIŃSKI Sławomir	Kamienna Góra	POL	Adrenalina24.com.pl	82	M / 2	00:43:53	00:43:53	04.23	+0:04:35	0:09:18 / 4	
3	43	POPIÓŁ Eneasza	Świeradów Zdrój	POL		85	M / 3	Gmin/1 00:44:42	00:44:42	04.28	+0:05:24	0:08:59 / 2	
4	444	DZIOBA Mateusz	Jelenia Góra	POL	Mks Paulinum	95	M / 4	00:45:25	00:45:25	04.32	+0:06:07	0:09:05 / 3	
5	319	ROSKOSZ Bartosz	Miłoszyce	POL	Uks Moto Jelcz - Laskowice	89	M / 5	00:46:24	00:46:24	04.38	+0:07:06	0:09:33 / 5	
6	201	JANKOWSKI Grzegorz	Jaczków	POL	Kghm Pm Sa Zg Polkowice-sieroszowice	72	M / 6	00:47:17	00:47:17	04.43	+0:07:59	0:09:36 / 6	
7	235	PIECZUROWSKI Sławomir	Wrocław	POL	Luks Żórawina	60	M / 7	00:47:30	00:47:30	04.45	+0:08:12	0:10:14 / 10	
8	396	WIŚNIEWSKA-ULFIK Dominika	Zabrze	POL	Rmd Montrail Team/skb Kraśnik	86	K / 1	00:48:16	00:48:16	04.49	+0:08:58	0:10:10 / 9	
9	437	SITEK Tadeusz	Marciszów	POL		56	M / 8	00:48:53	00:48:50	04.53	+0:09:35	0:10:29 / 12	
10	318	MANIAK Adam	Miłoszyce	POL		79	M / 9	00:49:11	00:49:09	04.54	+0:09:53	0:10:09 / 8	
11	260	SZLENDAK Arkadiusz	Lubin	POL	Start Ścinawa	90	M / 10	00:51:14	00:51:14	05.07	+0:11:56	0:09:45 / 7	
12	173	SZTURO Jan	Podgórzyn	POL		67	M / 11	00:51:24	00:51:24	05.08	+0:12:06	0:11:15 / 27	
13	327	FERENC Janusz	Ludwikowice	POL	Usks Ludwikowice Kl.	54	M / 12	00:52:04	00:52:04	05.12	+0:12:46	0:11:13 / 25	
14	400	PĘCHERZ Piotr	Kowary	POL	Ts Regle Szklarska Poręba	78	M / 13	00:52:09	00:52:08	05.12	+0:12:51	0:10:37 / 13	
15	199	HOLÝ Michal	Pardubice	CZE	Sk Omt Pardubice	78	M / 14	00:52:38	00:52:37	05.15	+0:13:20	0:10:52 / 16	
16	344	OLEJNIK Tomasz	Bogatynia	POL		91	M / 15	00:52:52	00:52:50	05.17	+0:13:34	0:10:49 / 14	
17	347	MAZURKIEWICZ Darek	Smolec	POL		78	M / 16	00:52:56	00:52:56	05.17	+0:13:38	0:10:22 / 11	
18	172	HOFMAN Bartosz	Świeradów Zdrój	POL	Run&ski Świeradów Zdrój/start Ski Jakuszyce	74	M / 17	Gmin/2 00:53:25	00:53:23	05.20	+0:14:07	0:11:12 / 24	
19	40	PIETKIEWICZ Sebastian	Piechowice	POL		74	M / 18	00:53:28	00:53:25	05.20	+0:14:10	0:11:11 / 23	
20	323	JUDKA Paweł	Jelenia Góra	POL	Biegowki.eu	83	M / 19	00:54:09	00:54:08	05.24	+0:14:51	0:11:15 / 26	
21	378	WOŹNIAK Grzegorz	Lubin	POL		79	M / 20	00:55:20	00:55:18	05.31	+0:16:02	0:10:53 / 18	
22	446	KOCHEL Paweł	Kowary	POL		81	M / 21	00:55:30	00:55:25	05.32	+0:16:12	0:11:07 / 22	
23	296	PALIŃSKI Piotr	Szklarska Poręba	POL	Ts Regle Szklarska Poręba	65	M / 22	00:55:31	00:55:30	05.33	+0:16:13	0:11:46 / 39	
24	276	WINIARCZYK Krzysztof	Świebodzice	POL	Ks Rekin Świebodzice	82	M / 23	00:55:42	00:55:41	05.34	+0:16:24	0:11:38 / 38	
25	31	BASTA Krystian	Jelenia Góra	POL	Ts Regle Szklarska Poręba	80	M / 24	00:55:51	00:55:49	05.34	+0:16:33	0:11:17 / 28	

(*)- Czas netto dla pierwszych 50-ciu na mecie / Nettime for first 50 on finish line

Klasyfikacja wg czasów brutto

Msc Rank	Nr Bib	Nazwisko i imię Name	Miejscowość City	Kraj Nat.	Druż / Klub Team / Club	R-k YoB	Klasyfikacje Ranks	Czas Time	Netto	Tempo m/km	diff Net	Check points
26	163	POPIÓŁ Mateusz	Świeradów Zdrój	POL	Nadleśnictwo Świeradów	80	M / 25	Gmin/3Leśn/1	00:56:02	00:55:48	05.34 +0:16:44	0:12:15 / 53
27	165	ŚLUSARCZYK Katarzyna	Olszyna	POL	Nadleśnictwo Świeradów	91	K / 2	Gmin/4Leśn/2	00:56:09	00:56:09	05.36 +0:16:51	0:10:55 / 19
28	207	SIWIK Dariusz	Malomice	POL	Malomice	72	M / 26		00:56:10	00:56:04	05.36 +0:16:52	0:12:34 / 60
29	427	LERYNOWICZ Jacek	Zgorzelec	POL	Pentagram	77	M / 27		00:56:30	00:56:24	05.38 +0:17:12	0:11:29 / 35
30	425	KOSSOWSKI Tomasz	Lubań	POL		78	M / 28		00:56:45	00:56:45	05.40 +0:17:27	0:10:52 / 17
31	191	WOJTUKIEWICZ Andrzej	Zgorzelec	POL	Edi Team Zgorzelec	72	M / 29	Gmin/5	00:56:58	00:56:58	05.41 +0:17:40	0:11:22 / 32
32	196	CHOJNACKI Witold	Lubań	POL		67	M / 30		00:57:24	00:57:23	05.44 +0:18:06	0:11:49 / 40
33	289	PAZDAN Piotr	Kowary	POL	Biegowki.eu	82	M / 31		00:57:30	00:57:29	05.44 +0:18:12	0:11:02 / 21
34	264	BIELAWSKI Jan	Ścinawa	POL	Start Ścinawa	64	M / 32		00:57:32	00:57:24	05.44 +0:18:14	0:12:40 / 67
35	78	PRUCIAK Krzysztof	Piekary Śląskie	POL	Run-log.com	84	M / 33		00:57:38	00:57:38	05.45 +0:18:20	0:11:19 / 29
36	65	WOLAK Martyna	Smardzowice	POL	Wks Wawel Kraków	99	K / 3		00:58:07	00:58:07	05.48 +0:18:49	0:10:56 / 20
37	102	PLEŚNIARSKI Zbigniew	Karpacz	POL	Klub Sportowy Grań	59	M / 34		00:58:21	00:58:21	05.50 +0:19:03	0:11:52 / 42
38	287	KSIĄŻEK Łukasz	Wałbrzych	POL	Biegaj - Zapobiegaj	82	M / 35		00:58:49	00:58:32	05.51 +0:19:31	0:12:25 / 56
39	286	KOZUBAL Maciek	Wałbrzych	POL	Biegaj - Zapobiegaj	82	M / 36		00:58:50	00:58:32	05.51 +0:19:32	0:12:19 / 54
40	434	PIWOWARCZYK Przemysław	Szczawno-zdrój	POL		77	M / 37		00:58:59	00:58:52	05.53 +0:19:41	0:12:31 / 58
41	197	NOVOTNÝ Zdeněk	Pardubice	CZE		72	M / 38		00:59:11	00:59:10	05.55 +0:19:53	0:11:58 / 45
42	454	ROMANOWSKA Justyna	Kąty Wrocławskie	POL	Kb Kąty Wr./ Pwr/ Jacek Wosiek Team	93	K / 4		00:59:29	00:59:29	05.56 +0:20:11	0:11:28 / 34
43	391	MIKOŁAJCZYK Rafał	Zgorzelec	POL	Zgr Thcpromil	78	M / 39		00:59:31	00:59:23	05.56 +0:20:13	0:12:31 / 57
44	44	SIWIK Kewin	Malomice	POL		96	M / 40		00:59:32	00:59:25	05.56 +0:20:14	0:12:35 / 63
45	435	BODZIUCH Grzegorz	Wrocław	POL		79	M / 41		00:59:40	00:59:33	05.57 +0:20:22	0:12:06 / 46
46	418	CHOJA Jakub	Bogatynia	POL		90	M / 42		00:59:57	00:59:55	05.59 +0:20:39	0:11:21 / 31
47	164	SAWICKI Marcin	Świeradów Zdrój	POL	Nadleśnictwo Świeradów	84	M / 43	Leśn/3	01:00:02	01:00:00	06.00 +0:20:44	0:12:12 / 49
48	291	BIJAK Norbert	Lubań	POL		75	M / 44		01:00:10	01:00:05	06.00 +0:20:52	0:12:34 / 61
49	34	MAJDAŃSKI Tomasz	Leśna	POL	Drużyna Szpiku	79	M / 45		01:00:33	01:00:30	06.03 +0:21:15	0:13:06 / 74
50	256	PETTERS Klaudia	Bolesławiec	POL	CykloSPORT	99	K / 5		01:00:47	01:00:47	06.04 +0:21:29	0:12:08 / 47
51	41	KRÓLIKOWSKI Tomasz	Świeradów Zdrój	POL	Polish Drinking Team	88	M / 46	Gmin/6	01:00:53	01:00:52	06.05 +0:21:35	0:11:33 / 36
52	292	NIEŚCIOR Krzysztof	Lubań	POL		74	M / 47		01:01:02	01:00:58	06.05 +0:21:44	0:12:35 / 62
53	240	PITUCH Paweł	Kowary	POL		85	M / 48		01:01:07	01:01:03	06.06 +0:21:49	0:12:24 / 55
54	238	GŁOWACKI Rafał	Miłków	POL	Tęczowe Niebo	75	M / 49		01:01:09	01:00:49	06.04 +0:21:51	0:13:38 / 88
55	74	LECH Paweł	Świeradów Zdrój	POL	Lech Sport / Azs Awf Katowice	93	M / 50	Gmin/7	01:01:21	01:01:21	06.08 +0:22:03	0:10:49 / 15
56	195	DOMAŃSKI Jarosław	Świeradów Zdrój	POL	Amator	72	M / 51		01:01:23	01:01:16	06.07 +0:22:05	0:12:33 / 59
57	221	MIZERA Dawid	Radków	POL		87	M / 52		01:01:30	01:01:30	06.09 +0:22:12	0:11:37 / 37
58	21	KRĘCIGŁOWA Grzegorz	Wrocław	POL		87	M / 53		01:01:31	01:01:15	06.07 +0:22:13	0:12:56 / 69
59	140	GRUSZCZYŃSKI Piotr	Zgorzelec	POL	Zgr Thcpromil	77	M / 54		01:01:36	01:01:27	06.08 +0:22:18	0:11:55 / 43
60	157	CHRZAŚCZ Damian	Lubin	POL		81	M / 55		01:01:40	01:01:28	06.08 +0:22:22	0:13:42 / 91
61	208	JAKUBOWSKI Paweł	Sulechów	POL		91	M / 56		01:01:40	01:01:23	06.08 +0:22:22	0:14:06 / 106
62	388	CZAPLICKI Janusz	Jelenia Góra	POL		66	M / 57		01:01:42	01:01:39	06.09 +0:22:24	0:12:09 / 48

(*)- Czas netto dla pierwszych 50-ciu na mecie / Nettime for first 50 on finish line

Klasyfikacja wg czasów brutto

Msc Rank	Nr Bib	Nazwisko i imię Name	Miejscowość City	Kraj Nat.	Druż / Klub Team / Club	R-k YoB	Klasyfikacje Ranks	Czas Time	Netto	Tempo m/km	diff Net	Check points
63	198	ŠKODOVÁ Petra	Pardubice	CZE		83	K / 6	01:01:45	01:01:44	06.10	+0:22:27	0:12:36 / 64
64	226	MICHALCZYK Radosław	Belchatów	POL		80	M / 58	01:01:46	01:01:40	06.10	+0:22:28	0:11:58 / 44
65	261	JABŁOŃSKI Łukasz	Lubin	POL	O Co Biega?	87	M / 59	01:01:59	01:01:59	06.11	+0:22:41	0:12:12 / 50
66	247	CZUCHAJ Tomasz	Leśna	POL		76	M / 60	01:02:43	01:02:37	06.15	+0:23:25	0:13:14 / 78
67	84	LOZIŃSKI Sebastian	Świeradów Zdrój	POL		86	M / 61	Gmin/8 01:03:01	01:02:59	06.17	+0:23:43	0:12:14 / 51
68	210	PLAWIAK Emil	Platerówka	POL	Pm	91	M / 62	01:03:04	01:03:03	06.18	+0:23:46	0:11:21 / 30
69	108	BABIRECKI Krzysztof	Głogów	POL	Drużyna Szpiku Sitech	79	M / 63	01:03:05	01:02:59	06.17	+0:23:47	0:12:59 / 71
70	457	JEZERSKI-KRUPA Marek		POL		89	M / 64	01:03:13	01:03:13	06.19	+0:23:55	0:11:50 / 41
71	33	MITKIEWICZ Tomasz	Świeradów-zdrój	POL	Tom-sport	72	M / 65	Gmin/9 01:03:15	01:03:11	06.19	+0:23:57	0:12:14 / 52
72	406	WIŚNIEWSKI Paweł	Jelenia Góra	POL		83	M / 66	01:03:16	01:03:09	06.18	+0:23:58	0:13:04 / 72
73	436	RZECZKOWSKI Zbigniew	Wolimierz	POL		73	M / 67	01:03:20	01:03:09	06.18	+0:24:02	0:13:47 / 95
74	263	KARYŚ Zbigniew	Obora	POL	Start Ścinawa	65	M / 68	01:04:00	01:03:53	06.23	+0:24:42	0:12:43 / 68
75	255	STAROŃ Grzegorz	Lubań	POL	Kwisa Lubań	73	M / 69	01:04:03	01:03:53	06.23	+0:24:45	0:13:26 / 85
76	236	LECH Wojciech	Jelenia G	POL		77	M / 70	01:04:03	01:03:58	06.23	+0:24:45	0:12:38 / 66
77	193	KRAWIEC Ewelina	Zgorzelec	POL		95	K / 7	01:04:12	01:04:11	06.25	+0:24:54	0:11:23 / 33
78	413	PRAWELSKI Andrzej	Zgorzelec/łagów	POL		76	M / 71	01:04:15	01:03:59	06.23	+0:24:57	0:13:20 / 80
79	422	BARAŃSKI Krzysztof	Jedlina-zdrój	POL	Nadleśnictwo Wałbrzych	74	M / 72	Leśn/4 01:04:15	01:04:10	06.25	+0:24:57	0:12:37 / 65
80	83	JASKOT Agnieszka	Polkowice	POL	Drużyna Szpiku Sitech	90	K / 8	01:04:20	01:04:10	06.25	+0:25:02	0:13:33 / 87
81	259	JAWORSKI Mateusz	Lubin	POL	Start Ścinawa	88	M / 73	01:04:32	01:04:25	06.26	+0:25:14	0:12:59 / 70
82	447	BALICKA - KOCHEL Monika	Kowary	POL		78	K / 9	01:04:37	01:04:33	06.27	+0:25:19	0:13:25 / 82
83	433	BERNAT Antoni	Puck	POL	Lks Ziemia Pucka	49	M / 74	01:05:03	01:04:54	06.29	+0:25:45	0:14:01 / 103
84	373	RODAK Sebastian	Wałbrzych	POL		97	M / 75	01:05:04	01:04:56	06.29	+0:25:46	0:13:43 / 92
85	314	ANTCZAK Artur	Głogów	POL		74	M / 76	01:05:25	01:05:04	06.30	+0:26:07	0:14:36 / 117
86	114	OCHOCKA Ida	Zielona Góra	POL	Teatr Idy Ochockiej	72	K / 10	01:05:47	01:05:40	06.34	+0:26:29	0:13:51 / 97
87	220	NOWACKI Jerzy	Żary	POL	Żary Runners Team	75	M / 77	01:05:49	01:05:42	06.34	+0:26:31	0:13:09 / 76
88	90	MUZOLF Mateusz	Zielona Góra	POL		92	M / 78	01:06:08	01:06:01	06.36	+0:26:50	0:13:23 / 81
89	174	RUTKOWSKI Michał	Świeradów Zdrój	POL		58	M / 79	Gmin/10 01:06:15	01:06:12	06.37	+0:26:57	0:13:12 / 77
90	176	PRUSZKIEWICZ Marek	Bogatynia	POL	Eltur Serwis Sp. Z O.o.	77	M / 80	01:06:21	01:06:11	06.37	+0:27:03	0:14:09 / 108
91	233	MARASZKIEWICZ Katarzyna	Lwówek Śląski	POL	Amator	82	K / 11	01:06:27	01:06:19	06.37	+0:27:09	0:13:07 / 75
92	96	JĘDRZEJEK Beniamin	Wrocław	POL	Vege Runners	80	M / 81	01:06:42	01:06:36	06.39	+0:27:24	0:13:26 / 83
93	288	REJMAN Grzegorz	Wałbrzych	POL		83	M / 82	01:06:42	01:06:24	06.38	+0:27:24	0:15:06 / 131
94	232	BŁĄŻEJEWSKI Tomasz	Zielona Góra	POL	Jeffersons Team	85	M / 83	01:06:49	01:06:36	06.39	+0:27:31	0:15:10 / 137
95	186	DROZDEK Bogdan	Bogatynia	POL	Niemżliwe Nie Istnieje	70	M / 84	01:07:10	01:06:55	06.41	+0:27:52	0:14:00 / 102
96	203	KRUSZCZYŃSKI Krzysztof	Gorzów	POL		74	M / 85	01:07:27	01:07:14	06.43	+0:28:09	0:13:43 / 93
97	126	GÓRNICKI Piotr	Lubin	POL	Biegająca Kasta Miedzowego Miasta	71	M / 86	01:07:27	01:07:16	06.43	+0:28:09	0:13:19 / 79
98	89	WOJDA Przemysław	Wałbrzych	POL	Fizjocentrum.pl	85	M / 87	01:07:55	01:07:37	06.45	+0:28:37	0:15:09 / 133
99	72	OLCZYK Artur	Zgorzelec	POL	Zgr Thcpromil	77	M / 88	01:08:18	01:08:09	06.48	+0:29:00	0:13:06 / 73

(*)- Czas netto dla pierwszych 50-ciu na mecie / Netttime for first 50 on finish line

Klasyfikacja wg czasów brutto

Msc Rank	Nr Bib	Nazwisko i imię Name	Miejscowość City	Kraj Nat.	Druż / Klub Team / Club	R-k YoB	Klasyfikacje Ranks	Czas Time	Netto	Tempo m/km	diff Net	Check points
100	95	SAREŁO Magdalena		POL		85	K / 12	01:08:23	01:08:16	06.49	+0:29:05	0:13:41 / 89
101	280	KUBIAK Dariusz	Legnica	POL	Zanam	61	M / 89	01:08:24	01:08:17	06.49	+0:29:06	0:13:43 / 94
102	135	KUŹMIŃSKI Krzysztof	Pieńsk	POL	Edi Team Zgorzelec	75	M / 90	01:08:24	01:08:18	06.49	+0:29:06	0:13:56 / 100
103	309	KASPRZYK Patrycja	Wałbrzych	POL	Biegaj - Zapobiegaj	86	K / 13	01:08:38	01:08:20	06.50	+0:29:20	0:15:21 / 143
104	123	CZARNECKI Tomasz	Głogów	POL	Kghm Zg Polkowice Sieroszowice	74	M / 91	01:08:49	01:08:37	06.51	+0:29:31	0:14:38 / 119
105	206	MIODUSZEWSKI Artur	Bolesławiec	POL		74	M / 92	01:08:55	01:08:43	06.52	+0:29:37	0:15:01 / 130
106	310	BAWIEC Katarzyna	Wałbrzych	POL	Biegaj - Zapobiegaj	82	K / 14	01:08:58	01:08:38	06.51	+0:29:40	0:15:18 / 141
107	149	BALKIEWICZ Henryk	Legnica	POL	Kb Lew Legnica	63	M / 93	01:09:00	01:08:47	06.52	+0:29:42	0:14:30 / 114
108	313	KACZOROWSKI Marcin	Legnica	POL		73	M / 94	01:09:08	01:08:48	06.52	+0:29:50	0:14:50 / 122
109	384	BADOWSKI Sebastian	Zawonia	POL	4f Team	76	M / 95	01:09:18	01:08:56	06.53	+0:30:00	0:15:07 / 132
110	294	POŁOMSKI Michał	Lubań	POL	Fc Lubań	99	M / 96	01:09:22	01:09:12	06.55	+0:30:04	0:13:31 / 86
111	177	CZEKAŁSKI Piotr	Lubaczów	POL	The Puppeteers Wrocław	89	M / 97	01:09:28	01:09:07	06.54	+0:30:10	0:14:54 / 125
112	401	SŁAWIŃSKA Eliza	Lubań	POL	Zsp Im Kzl Lubań	81	K / 15	01:09:39	01:09:35	06.57	+0:30:21	0:13:42 / 90
113	448	KAWAŁKO Olgierd	Brzeg	POL		83	M / 98	01:09:56	01:09:41	06.58	+0:30:38	0:14:37 / 118
114	28	STRYCHANIN Grzegorz	Gorzów Wlkp	POL	S	73	M / 99	01:09:59	01:09:45	06.58	+0:30:41	0:14:57 / 127
115	404	AKIERMAN Anna	Lubań	POL	Amator	80	K / 16	01:10:24	01:10:09	07.00	+0:31:06	0:15:10 / 136
116	371	KOWALCZYKOWSKI Michał	Siedlęcín	POL	Centrum Nurkowe Deepsea	82	M / 100	01:10:27	01:10:04	07.00	+0:31:09	0:14:58 / 128
117	363	SZABŁOWSKI Rafał	Świeradów Zdrój	POL		71	M / 101	Gmin/11 01:10:27	01:10:04	07.00	+0:31:09	0:14:56 / 126
118	167	LESZCZYŃSKI Lubomir	Świeradów-zdrój	POL	Nadleśnictwo Świeradów	81	M / 102	Leśn/5 01:10:29	01:10:27	07.02	+0:31:11	0:13:26 / 84
119	325	GAŁEK Anna	Lubawka	POL	Biegowki.eu	82	K / 17	01:10:31	01:10:18	07.01	+0:31:13	0:14:04 / 104
120	443	BIARDZKI Marek	Lwówek Śląski	POL	Nadleśnictwo Lwówek Śląski	87	M / 103	Leśn/6 01:11:18	01:11:12	07.07	+0:32:00	0:13:55 / 98
121	61	WĘCŁAWSKI Mirek	Zielona Góra	POL	Runplanet Team Zielona Góra	70	M / 104	01:11:19	01:11:09	07.06	+0:32:01	0:14:05 / 105
122	335	WESOŁOWSKI Bartosz	Michałowice	POL		84	M / 105	01:11:30	01:11:07	07.06	+0:32:12	0:15:13 / 139
123	377	LECH Stanisław	Szczecin	POL		46	M / 106	01:11:30	01:11:22	07.08	+0:32:12	0:14:26 / 112
124	185	BAGIŃSKA Joanna	Bielawa	POL	Lincoln Electric Bester Bike Team Bielawa	70	K / 18	01:11:47	01:11:25	07.08	+0:32:29	0:15:34 / 148
125	161	MAGIERECKI Krzysztof	Leśna	POL	Nadleśnictwo Świeradów	61	M / 107	Leśn/7 01:11:52	01:11:50	07.11	+0:32:34	0:14:17 / 111
126	166	LIEGER Paweł	Leśna	POL		88	M / 108	Leśn/8 01:11:53	01:11:50	07.11	+0:32:35	0:13:48 / 96
127	152	SZWARC Janusz	Oława	POL		79	M / 109	01:11:53	01:11:39	07.09	+0:32:35	0:14:51 / 123
128	213	SIEMIENIAK Roman	Bogatynia	POL		61	M / 110	01:11:53	01:11:50	07.11	+0:32:35	0:14:16 / 109
129	3	KANIA Wiesław	Świeradów-zdrój	POL	Mitsubishi Materials Mtb Team	57	M / 111	Gmin/12 01:11:57	01:11:54	07.11	+0:32:39	0:14:32 / 115
130	53	DOMAGALSKI Adam	Poznań	POL		78	M / 112	01:12:10	01:11:55	07.11	+0:32:52	0:15:37 / 150
131	99	LUBAŃSKA Alicja	Bukowice	POL		68	K / 19	01:12:13	01:11:59	07.11	+0:32:55	0:15:23 / 145
132	398	SKRZYŃSKI Krzysztof	Karpacz	POL		88	M / 113	01:12:16	01:11:59	07.11	+0:32:58	0:15:10 / 135
133	112	POPIWCZUK Ryszard	Głogów-jaczków	POL	Zg Polkowice-sieroszowice	77	M / 114	01:12:23	01:12:16	07.13	+0:33:05	0:15:10 / 138
134	49	KRUK Katarzyna	Wrocław	POL	Rodzinna	73	K / 20	01:12:32	01:12:08	07.12	+0:33:14	0:15:30 / 147
135	162	MALUNG Jarosław	Olszyna	POL	Nadleśnictwo Świeradów	71	M / 115	Leśn/9 01:12:34	01:12:16	07.13	+0:33:16	0:15:00 / 129
136	159	GAWROŃSKI Krzysztof	Ruszków	POL	Nadleśnictwo Świeradów	74	M / 116	Leśn/10 01:12:54	01:12:46	07.16	+0:33:36	0:14:16 / 110

























(*)- Czas netto dla pierwszych 50-ciu na mecie / Netttime for first 50 on finish line

Klasyfikacja wg czasów brutto

Msc Rank	Nr Bib	Nazwisko i imię Name	Miejscowość City	Kraj Nat.	Druż / Klub Team / Club	R-k YoB	Klasyfikacje Ranks	Czas Time	Netto	Tempo m/km	diff Net	Check points
137	227	PISKORZ Robert	Polkowice	POL		72	M / 117	01:13:11	01:13:00	07.18	+0:33:53	0:14:07 / 107
138	311	SOBIŃSKI Paweł	Jelenia Góra	POL	BiegamdlaZdrowia.pl	87	M / 118	01:13:28	01:13:13	07.19	+0:34:10	0:15:40 / 152
139	353	SŁOMA Marcin	Walbrzych	POL		76	M / 119	01:13:31	01:13:09	07.18	+0:34:13	0:15:36 / 149
140	147	KUBUŚ Mateusz	Bolesławiec	POL		92	M / 120	01:13:48	01:13:26	07.20	+0:34:30	0:15:54 / 157
141	105	PIASKOWSKI Sławomir	Wrocław	POL	Pzu Sport Team	74	M / 121	01:13:56	01:13:37	07.21	+0:34:38	0:15:09 / 134
142	24	BIERNAT Natalia	Ostrów	POL		90	K / 21	01:14:01	01:13:50	07.23	+0:34:43	0:14:53 / 124
143	103	MARZEC Zbigniew	Ząbkowice Śląskie	POL		67	M / 122	01:14:21	01:14:21	07.26	+0:35:03	0:13:57 / 101
144	150	WOJTASIK Tomasz	Miłków	POL	Galileos Plan Team	76	M / 123	01:14:50	01:14:43	07.28	+0:35:32	0:15:23 / 144
145	298	BIELA Konrad	Kowary	POL	Kowary Biegają	91	M / 124	01:14:56	01:14:36	07.27	+0:35:38	0:16:02 / 159
146	91	DZIADUSZEK Sebastian	Zielona Góra	POL		92	M / 125	01:15:18	01:15:11	07.31	+0:36:00	0:14:26 / 113
147	218	MADEJ Jarosław	Wrocław	POL		74	M / 126	01:15:19	01:15:09	07.30	+0:36:01	0:15:16 / 140
148	204	GRZANKA Mirosław	Jelenia Góra	POL	Niezrzeszony	72	M / 127	01:16:07	01:15:54	07.35	+0:36:49	0:15:21 / 142
149	10	CZYNAJTIS Jacek	Warszawa	POL	Facetpo40	71	M / 128	01:16:16	01:16:14	07.37	+0:36:58	0:14:47 / 120
150	449	WIKTORCZYK Mateusz	Wrocław	POL		82	M / 129	01:16:41	01:16:26	07.38	+0:37:23	0:15:56 / 158
151	156	BRANDSTATTER Michał	Wrocław	POL		87	M / 130	01:16:47	01:16:37	07.39	+0:37:29	0:16:54 / 173
152	155	SOKOŁOWSKA Małgorzata	Świeradów-zdrój	POL		85	K / 22	Gmin/13 01:16:47	01:16:39	07.39	+0:37:29	0:16:53 / 172
153	7	SIKORSKI Krzysztof	Jelenia Góra	POL		65	M / 131	01:16:51	01:16:45	07.40	+0:37:33	0:13:55 / 99
154	231	LIGOCKA Kamilla	Zielona Góra	POL	Jeffersons Team	77	K / 23	01:17:09	01:16:56	07.41	+0:37:51	0:16:13 / 162
155	281	RAPCZUK Tomasz	Chocianów	POL		64	M / 132	01:17:31	01:17:27	07.44	+0:38:13	0:14:35 / 116
156	57	DĄBROWSKA Urszula	Lubin	POL		73	K / 24	01:17:33	01:17:20	07.44	+0:38:15	0:16:24 / 167
157	346	MOSKAL Kamil	Lubomierz	POL		83	M / 133	01:17:43	01:17:29	07.44	+0:38:25	0:15:44 / 154
158	87	SIEMIENIAK Joanna	Bogatynia	POL		68	K / 25	01:17:44	01:17:39	07.45	+0:38:26	0:15:37 / 151
159	442	KIEŁBUS Agata	Świdnica	POL		93	K / 26	01:17:48	01:17:36	07.45	+0:38:30	0:15:43 / 153
160	30	MOROZ Agnieszka	Świeradów-zdrój	POL		81	K / 27	Gmin/14 01:17:48	01:17:39	07.45	+0:38:30	0:16:55 / 174
161	438	SANETRA Estera	Zgorzelec	POL		88	K / 28	01:18:03	01:17:52	07.47	+0:38:45	0:14:48 / 121
162	51	LUPA Kornela	Namysłów	POL	Niezrzeszona	73	K / 29	01:19:00	01:18:43	07.52	+0:39:42	0:16:21 / 166
163	52	LUPA Adam	Namysłów	POL	Ntt Triada	71	M / 134	01:19:00	01:18:44	07.52	+0:39:42	0:16:19 / 165
164	2	STANISZEWSKI Daniel	Bolesławiec	POL	Run' o Dobra	76	M / 135	01:19:24	01:19:12	07.55	+0:40:06	0:15:29 / 146
165	121	GARBOŚ Marta	Bolesławiec	POL		85	K / 30	01:19:26	01:19:07	07.54	+0:40:08	0:16:14 / 163
166	60	OWCZARZ Joanna	Poznań	POL		83	K / 31	01:19:37	01:19:16	07.55	+0:40:19	0:17:18 / 181
167	330	KARPA Katarzyna	Warszawa	POL	Smashing Papkins	82	K / 32	01:19:38	01:19:18	07.55	+0:40:20	0:16:28 / 168
168	223	PISKORZ Daria	Polkowice	POL	Drużyna Szpiku Sitech	75	K / 33	01:19:52	01:19:41	07.58	+0:40:34	0:16:12 / 161
169	389	CIURASZKIEWICZ Justyna	Wrocław	POL		77	K / 34	01:20:31	01:20:16	08.01	+0:41:13	0:17:06 / 178
170	390	CIURASZKIEWICZ Andrzej	Wrocław	POL		77	M / 136	01:20:32	01:20:16	08.01	+0:41:14	0:17:05 / 177
171	441	SIDOR Justyna	Niedźwiedzica	POL		83	K / 35	01:20:32	01:20:20	08.02	+0:41:14	0:16:16 / 164
172	94	LUPA Mirosław	Ścinawa	POL		68	M / 137	01:21:15	01:21:05	08.06	+0:41:57	0:15:47 / 155
173	145	WIECZOREK Marta	Bogatynia	POL	Bez Klubu	82	K / 36	01:21:31	01:21:13	08.07	+0:42:13	0:17:07 / 179

(*)- Czas netto dla pierwszych 50-ciu na mecie / Nettime for first 50 on finish line

Klasyfikacja wg czasów brutto

Msc Rank	Nr Bib	Nazwisko i imię Name	Miejscowość City	Kraj Nat.	Druż / Klub Team / Club	R-k YoB	Klasyfikacje Ranks	Czas Time	Netto	Tempo m/km	diff Net	Check points
174	32	OBRZYCKA Anna	Jedlina Zdrój	 POL		84	K / 37	01:21:48	01:21:37	08.09	+0:42:30	0:16:58 / 175
175	462	BARAN Tomasz	Oława	 POL	Rio Grappling	80	M / 138	01:22:04	01:21:47	08.10	+0:42:46	0:16:32 / 170
176	13	JANASZ-PODLEWSKA Katarzyna	Głogów	 POL		84	K / 38	01:22:09	01:21:55	08.11	+0:42:51	0:16:37 / 171
177	75	KANIEWSKA Marta	Częstochowa	 POL	Amator	71	K / 39	01:22:52	01:22:44	08.16	+0:43:34	0:16:32 / 169
178	5	AKONOM Aleksandra	Skarbimierz	 POL		81	K / 40	01:24:57	01:24:40	08.28	+0:45:39	0:17:10 / 180
179	160	HARBUL Jan	Świeradów Zdrój	 POL	Nadleśnictwo Świeradów	50	M / 139	01:25:21	01:25:18	08.31	+0:46:03	0:15:49 / 156
180	6	ZINKOWSKI Teodor	Pisarzowice	 POL		55	M / 140	01:25:31	01:25:27	08.32	+0:46:13	0:16:07 / 160
181	101	KALETKA Stanisław	Gryfino	 POL		55	M / 141	01:26:38	01:26:16	08.37	+0:47:20	0:17:38 / 183
182	183	KUNIGOWSKI Piotr	Dzierżoniów	 POL	Lincoln Electric Bester Bike Team Bielawa	67	M / 142	01:27:59	01:27:38	08.45	+0:48:41	0:17:04 / 176
183	81	KARTUNOWICZ Stanisław	Jelenia Góra	 POL	Amator	57	M / 143	01:28:09	01:27:47	08.46	+0:48:51	0:18:04 / 186
184	230	WALCZAK Robert	Zielona Góra	 POL	Jeffersons Team	74	M / 144	01:28:43	01:28:27	08.50	+0:49:25	0:17:45 / 184
185	379	DAHRENDORF Dorota	Szklarska Poreba	 POL	Amator	67	K / 41	01:29:09	01:28:49	08.52	+0:49:51	0:18:08 / 187
186	295	JAGUSZEWSKA Agnieszka	Karpacz	 POL	Strzecha Akademicka	89	K / 42	01:29:39	01:29:21	08.56	+0:50:21	0:17:54 / 185
187	304	NARECKA Elżbieta	Kruszyn	 POL		70	K / 43	01:29:39	01:29:15	08.55	+0:50:21	0:18:21 / 188
188	54	ERENBERG Małgorzata	Piotrków	 POL	Fudu&co. Sport Team	84	K / 44	01:29:53	01:29:32	08.57	+0:50:35	0:20:16 / 196
189	36	WASIELEWSKA Teresa	Zdzieszowice	 POL	Ks Zdzieszowice Bike-team	70	K / 45	01:30:06	01:29:55	08.59	+0:50:48	0:18:45 / 189
190	408	WOLNY-KRUSZYŃSKA Michalina	Lubin	 POL	Biegająca Kasta Miedziewego Miasta	80	K / 46	01:30:45	01:30:17	09.01	+0:51:27	0:17:33 / 182
191	407	CHMIELEWSKI Marcin	Ścinawa	 POL		76	M / 145	01:31:22	01:31:03	09.06	+0:52:04	0:18:49 / 190
192	239	POSTEK Danuta	Poznań	 POL	Marsz Po Zdrowie	63	K / 47	01:32:07	01:32:00	09.12	+0:52:49	0:19:00 / 191
193	228	WESOŁOWSKI Wojciech	Wrocław	 POL	Weseli	84	M / 146	01:33:19	01:32:59	09.17	+0:54:01	0:19:44 / 194
194	229	MARCHAJ Julia	Wrocław	 POL	Weseli	90	K / 48	01:33:21	01:32:58	09.17	+0:54:03	0:19:45 / 195
195	254	MOCEK Tomáš	Pardubice	 CZE	Ac Pardubice	79	M / 147	01:39:23	01:39:23	09.56	+1:00:05	
196	428	STĘPLEWSKA Agnieszka	Lwówek Śląski	 POL	Amator	78	K / 49	01:41:11	01:41:01	10.06	+1:01:53	0:19:18 / 193
197	429	BIENIAS Monika	London	 ENG	Amator	78	K / 50	01:41:11	01:41:03	10.06	+1:01:53	0:19:18 / 192

(*)- Czas netto dla pierwszych 50-ciu na mecie / Nettime for first 50 on finish line