

IV MARATON GÓR STOŁOWYCH

WYNIKI ZAWODÓW / RESULTS LIST

OPEN

Organizator: BTA Kompas, Eksploris Piotr Hercog

Data: 06 lipca 2013 r.

Miejsce: Pasterka

Dystans: 46 km

Klasyfikacja wg czasów brutto

Msc Rank	Nr Bib	Nazwisko i imię Name	Miejscowość City	Kraj Nat.	Druż / Klub Team / Club	R-k YoB	Klasyfikacje Ranks	Czas Time	Tempo m/km	diff Net	Check points			
											8 km	18 km	27 km	38 km
1	1	ŚWIERC Marcin	Lisowice		POL Salomon Suunto Team	85	MSE1/1 M / 1	03:53:14	05.04	+0:00:00	0:40:41 / 1	1:29:15 / 1	2:18:49 / 1	3:18:54 / 1
2	18	PAWLICA Józef	Budzów		POL Mysia Górka	91	MSE1/2 M / 2	04:07:58	05.23	+0:14:44	0:40:55 / 2	1:30:27 / 2	2:20:57 / 2	3:26:51 / 2
3	641	GEDIMINAS Grinius	Vilinius		LTU Hqmncne	79	MSE2/1 M / 3	04:10:26	05.26	+0:17:12	0:42:56 / 5	1:34:57 / 7	2:26:01 / 4	3:31:13 / 4
4	4	KOŃ Piotr	Ręczno		POL Rmd Montrail Team- Giks Falków	78	MSE2/2 M / 4	04:14:49	05.32	+0:21:35	0:44:37 / 11	1:34:39 / 5	2:24:01 / 3	3:29:47 / 3
5	3	SOBCZYK Przemysław	Zakopane		POL Tg Sokół Zakopane/dynafit Team	78	MSE2/3 M / 5	04:15:50	05.33	+0:22:36	0:43:34 / 6	1:34:20 / 4	2:27:27 / 5	3:34:07 / 5
6	6	DYBEK Paweł	Mielec		POL Salomon Suunto Team	77	MSE2/4 M / 6	04:18:16	05.36	+0:25:02	0:44:36 / 9	1:37:22 / 10	2:31:29 / 8	3:40:09 / 8
7	8	GACZYŃSKI Rafał	Warszawa		POL	79	MSE2/5 M / 7	04:20:12	05.39	+0:26:58	0:45:35 / 17	1:38:20 / 11	2:30:14 / 7	3:40:06 / 6
8	7	FARON Robert	Kamienica		POL Uks Watra Kamienica	74	MSE2/6 M / 8	04:30:27	05.52	+0:37:13	0:42:53 / 4	1:33:42 / 3	2:27:31 / 6	3:40:08 / 7
9	224	KOBOS Tomasz	Kraków		POL	88	MSE1/3 M / 9	04:33:04	05.56	+0:39:50	0:44:22 / 8	1:39:40 / 15	2:34:27 / 10	3:48:09 / 9
10	358	PAWŁOWSKI Marcin	Złotoryja		POL Olaws Złotoryja	82	MSE2/7 M / 10	04:33:52	05.57	+0:40:38	0:44:37 / 10	1:37:20 / 9	2:34:37 / 11	3:50:48 / 11
11	638	HORNTCH Miroslav	Police Nad Netust		CZE Spartak Police	80	MSE2/8 M / 11	04:34:41	05.58	+0:41:27	0:44:02 / 7	1:38:43 / 12	2:39:11 / 14	3:52:18 / 13
12	556	WAŚOWICZ Jan	Kraków		POL	73	MMAS/1 M / 12	04:35:10	05.58	+0:41:56	0:44:39 / 12	1:36:29 / 8	2:32:06 / 9	3:49:52 / 10
13	597	WOLSKI Jakub	Strzałkowo		POL	87	MSE1/4 M / 13	04:37:25	06.01	+0:44:11	0:42:01 / 3	1:34:45 / 6	2:35:11 / 12	3:51:23 / 12
14	62	KRYSIK Marcin	Wujówka		POL Wtt / Kb Ergo	88	MSE1/5 M / 14	04:40:20	06.05	+0:47:06	0:44:48 / 14	1:39:05 / 13	2:37:59 / 13	3:55:03 / 14
15	306	TOPOLSKI Marcin	Jadowniki		POL Bkb Victoria Brzesko	76	MSE2/9 M / 15	04:52:24	06.21	+0:59:10	0:46:30 / 25	1:44:23 / 19	2:44:12 / 16	4:05:15 / 15
16	12	ŁĄCZAK Magda	Mielec		POL Salomon Suunto Team	76	KSE2/1 K / 1	04:56:30	06.26	+1:03:16	0:48:11 / 29	1:48:08 / 31	2:50:32 / 24	4:11:35 / 17
17	61	OGLY Krystian	Sobótka		POL Trail Zobten	77	MSE2/10 M / 16	04:57:39	06.28	+1:04:25	0:46:19 / 23	1:47:49 / 29	2:48:24 / 21	4:11:35 / 18
18	635	ATANASOW ANCEW Dawid	Nowy Targ		POL	71	MMAS/2 M / 17	04:58:57	06.29	+1:05:43	0:44:57 / 15	1:39:07 / 14	2:41:25 / 15	4:07:41 / 16
19	252	MAJER Janusz	Topolów		POL	76	MSE2/11 M / 18	04:59:42	06.30	+1:06:28	0:46:15 / 19	1:47:17 / 24	2:53:04 / 28	4:13:17 / 22
20	54	GARDENER Jacek	Warszawa		POL Jacekbiega By Powergym	66	MMAS/3 M / 19	05:01:59	06.33	+1:08:45	0:47:18 / 26	1:46:44 / 22	2:49:57 / 23	4:14:43 / 23
21	618	KOCYBA Henryk	Lubliniec		POL Wkb Meta Lubliniec	55	MWE1/1 M / 20	05:05:01	06.37	+1:11:47	0:49:05 / 41	1:50:06 / 34	2:52:48 / 27	4:12:49 / 21
22	369	SAWICZ Robert	Żary		POL	74	MSE2/12 M / 21	05:05:41	06.38	+1:12:27	0:48:12 / 30	1:45:06 / 21	2:46:53 / 19	4:12:39 / 20
23	47	ŁYJAK Błażej	Wrocław		POL Bikestats.pl	79	MSE2/13 M / 22	05:06:46	06.40	+1:13:32	0:46:16 / 20	1:44:16 / 18	2:47:07 / 20	4:11:49 / 19
24	181	BUDNICKI Rafał	Warszawa		POL A.k.b. Mort!	85	MSE1/6 M / 23	05:08:41	06.42	+1:15:27	0:44:42 / 13	1:41:33 / 16	2:49:33 / 22	4:22:49 / 29
25	271	OSTROWSKI Grzegorz	Łódź		POL	73	MMAS/4 M / 24	05:11:31	06.46	+1:18:17	0:46:19 / 21	1:44:24 / 20	2:46:39 / 17	4:16:56 / 25
26	387	ROLIŃSKI Wojciech	Dąbrowka		POL	75	MSE2/14 M / 25	05:12:04	06.47	+1:18:50	0:52:01 / 65	1:53:11 / 50	2:57:34 / 39	4:22:49 / 28
27	337	PROZOROWSKI Wiesław	Leszno		POL Maraton Leszno	68	MMAS/5 M / 26	05:12:17	06.47	+1:19:03	0:53:19 / 90	1:54:48 / 56	2:59:22 / 44	4:23:33 / 30

Klasyfikacja wg czasów brutto

Msc Rank	Nr Bib	Nazwisko i imię Name	Miejscowość City	Kraj Nat.	Druż / Klub Team / Club	R-k YoB	Klasyfikacje Ranks	Czas Time	Tempo m/km	diff Net	Check points			
28	126	HYŻY Piotr	Tarnowiec	POL		80	MSE2/15 M / 27	05:12:26	06.47	+1:19:12	0:52:33 / 72	1:56:49 / 69	3:00:12 / 50	4:23:47 / 31
29	621	LEŚNIAK Piotr	Tymbark	POL	Wks Wawel Kraków - Sekcja Bno	87	MSE1/7 M / 28	05:13:41	06.49	+1:20:27	0:50:35 / 52	1:54:35 / 55	3:01:59 / 58	4:31:15 / 45
30	531	RADZIEJOWSKI Jakub	Warszawa	POL	Uka Warszawa	76	MSE2/16 M / 29	05:13:53	06.49	+1:20:39	0:45:27 / 16	1:42:11 / 17	2:46:52 / 18	4:15:00 / 24
31	456	HEWELT Maciek	Gdańsk	POL	Uks Azymut 45 Gdynia/sklepbiegowy.com	90	MSE1/8 M / 30	05:14:04	06.49	+1:20:50	0:50:34 / 51	1:52:30 / 44	3:02:00 / 59	4:31:15 / 44
32	334	KOBRZYŃ Dominik	Katowice	POL	Byledobiec Anin	76	MSE2/17 M / 31	05:14:28	06.50	+1:21:14	0:52:37 / 74	1:52:20 / 41	2:56:26 / 37	4:24:04 / 32
33	490	SIKORA Michał	Prusy	POL	Sikory	69	MMAS/6 M / 32	05:14:57	06.50	+1:21:43	0:52:53 / 82	1:51:54 / 40	2:56:19 / 34	4:24:05 / 33
34	588	PRETKI Przemysław	Zielona Góra	POL		78	MSE2/18 M / 33	05:16:39	06.53	+1:23:25	0:55:04 / 117	1:54:27 / 53	2:54:55 / 33	4:21:37 / 26
35	519	DUPLA Konrad	Wrocław	POL		79	MSE2/19 M / 34	05:17:57	06.54	+1:24:43	0:50:46 / 53	1:53:00 / 48	2:59:23 / 45	4:28:00 / 37
36	354	STELMASZYK Błażej	Dąbrowa Górnicza	POL		84	MSE1/9 M / 35	05:18:35	06.55	+1:25:21	0:48:23 / 33	1:50:21 / 35	2:56:21 / 36	4:26:20 / 34
37	518	LISIECKI Bartosz	Poznań	POL		78	MSE2/20 M / 36	05:19:09	06.56	+1:25:55	0:49:31 / 43	1:51:25 / 39	2:53:08 / 29	4:26:25 / 35
38	576	KURIATA Robert	Złotoryja	POL		66	MMAS/7 M / 37	05:20:09	06.57	+1:26:55	0:50:02 / 45	1:52:32 / 46	2:53:27 / 30	4:21:55 / 27
39	26	MALINOWSKA-SYPEK Agnieszka	Warszawa	POL	Entre.pl Team	72	KMAS/1 K / 2	05:20:20	06.57	+1:27:06	0:51:07 / 55	1:57:34 / 72	3:04:07 / 65	4:30:07 / 42
40	532	PIEKIELNY Mariusz	Sokolniki	POL	""junior"" Ochędzyn`	82	MSE2/21 M / 38	05:20:46	06.58	+1:27:32	0:48:41 / 36	1:47:30 / 25	2:51:26 / 25	4:28:08 / 39
41	233	BLACHOWIAK Mariusz	Leszno	POL	Maraton Leszno	72	MMAS/8 M / 39	05:20:57	06.58	+1:27:43	0:52:05 / 66	1:55:31 / 61	3:00:10 / 49	4:28:14 / 40
42	266	RYŁKO Krzysztof	Oświęcim	POL	Zadyszka Oświęcim	73	MMAS/9 M / 40	05:21:01	06.58	+1:27:47	0:57:33 / 159	2:07:44 / 138	3:14:16 / 98	4:35:00 / 54
43	593	HANCZKA Piotr	Pabianice	POL	Łkw	81	MSE2/22 M / 41	05:21:05	06.58	+1:27:51	0:50:56 / 54	1:52:21 / 42	3:00:03 / 47	4:32:46 / 50
44	418	KAPROŃ Sebastian	Suchy Las	POL		74	MSE2/23 M / 42	05:21:39	06.59	+1:28:25	0:50:29 / 48	1:55:34 / 62	3:01:04 / 55	4:31:46 / 47
45	343	OLEK Marcin	Siedlce	POL	Yulo Run Team Siedlce	75	MSE2/24 M / 43	05:23:29	07.01	+1:30:15	0:55:03 / 116	1:58:45 / 80	3:04:04 / 64	4:31:28 / 46
46	66	KSIĄŻKIEWICZ Piotr	Wągrowiec	POL	Zbiegiemnaty Team	87	MSE1/10 M / 44	05:23:45	07.02	+1:30:31	0:48:57 / 38	1:56:49 / 68	2:59:28 / 46	4:27:05 / 36
47	603	KURCZYK Tomasz	Kolonowskie	POL	Pedroostern	78	MSE2/25 M / 45	05:23:56	07.02	+1:30:42	0:46:19 / 22	1:47:30 / 26	2:52:16 / 26	4:29:13 / 41
48	161	KUBACKI Sebastian	Warszawa	POL	Aviva Running Team	80	MSE2/26 M / 46	05:25:08	07.04	+1:31:54	0:50:30 / 49	1:52:59 / 47	2:56:38 / 38	4:28:07 / 38
49	115	WICHLACZ Paweł	Poznań	POL	Kb Maniac Poznań	83	MSE2/27 M / 47	05:25:30	07.04	+1:32:16	1:01:50 / 235	2:09:35 / 155	3:13:29 / 95	4:37:11 / 59
50	340	GRUND Marek	Strzebiń	POL	MaratonyPolskie.pl	89	MSE1/11 M / 48	05:25:40	07.04	+1:32:26	0:48:25 / 35	1:49:56 / 33	3:02:24 / 60	4:36:40 / 56
51	31	RELIGA Andrzej	Hecznarowice	POL		79	MSE2/28 M / 49	05:26:00	07.05	+1:32:46	0:51:59 / 63	1:55:46 / 63	3:00:51 / 54	4:32:19 / 48
52	302	PERNEJ Kamil	Wałbrzych	POL	Kb Faurecia Wałbrzych	84	MSE1/12 M / 50	05:26:07	07.05	+1:32:53	0:47:24 / 27	1:47:58 / 30	2:54:28 / 31	4:32:39 / 49
53	555	BIAŁOGRODZKI Leszek	Piaseczno	POL	Bracia B	71	MMAS/10 M / 51	05:26:28	07.05	+1:33:14	0:51:08 / 56	1:55:31 / 60	3:01:37 / 56	4:33:54 / 51
54	162	BLĘDOWSKI Jakub	Wola Rębkowska	POL	Truchtacz.pl	73	MMAS/11 M / 52	05:29:49	07.10	+1:36:35	0:56:09 / 133	2:01:33 / 97	3:07:58 / 80	4:37:08 / 58
55	21	PAWLIKOWSKI Przemysław	Zakopane	POL	Kw Zakopane	83	MSE2/29 M / 53	05:30:00	07.10	+1:36:46	0:52:23 / 69	1:56:15 / 65	3:03:46 / 63	4:36:45 / 57
56	411	ULFIK Jerzy	Zabrze	POL	Długobiegacze	59	MWE1/2 M / 54	05:30:32	07.11	+1:37:18	0:48:23 / 32	1:51:20 / 38	3:00:03 / 48	4:35:08 / 55
57	145	LUDWINIAK Adam	Kłodzko	POL	Pope Team	85	MSE1/13 M / 55	05:31:19	07.12	+1:38:05	0:51:09 / 57	1:52:31 / 45	2:56:21 / 35	4:30:22 / 43
58	157	BEDNARCZYK Aleksander	Katowice	POL	Sports-men.pl	82	MSE2/30 M / 56	05:33:04	07.14	+1:39:50	0:53:33 / 97	1:59:41 / 85	3:07:15 / 70	4:40:26 / 63
59	528	KRÓLIKOWSKI Edward	Plewiska	POL	Kb Maniac Poznań	70	MMAS/12 M / 57	05:33:16	07.14	+1:40:02	0:54:36 / 111	2:01:31 / 96	3:09:15 / 85	4:40:28 / 64
60	400	KULCZEWSKI Łukasz	Wrocław	POL	Kb Vamos Amigos Wrocław	80	MSE2/31 M / 58	05:33:34	07.15	+1:40:20	0:48:25 / 34	1:49:19 / 32	3:07:39 / 75	4:44:50 / 75
61	422	SOSIŃSKI Grzegorz	Gdańsk	POL		74	MSE2/32 M / 59	05:34:21	07.16	+1:41:07	0:51:58 / 62	1:55:14 / 58	3:00:26 / 52	4:34:15 / 52
62	151	KOCISZEWSKI Paweł	Karczew	POL	Pol-ven Team	88	MSE1/14 M / 60	05:34:29	07.16	+1:41:15	0:52:24 / 71	1:58:32 / 78	3:07:52 / 77	4:40:22 / 62
63	228	LUDZKOWSKI Radosław	Murowana Goślina	POL	Kb Katorżnik / 310 Krt Babki	82	MSE2/33 M / 61	05:34:32	07.16	+1:41:18	0:54:23 / 109	2:02:29 / 102	3:09:12 / 83	4:42:55 / 65
64	584	HOFMAN Bartosz	Jelenia Góra	POL	Livestrong Trail Team	74	MSE2/34 M / 62	05:34:54	07.16	+1:41:40	0:49:02 / 40	1:51:06 / 37	2:59:21 / 43	4:39:11 / 61
65	221	WALICKI Marek	Piaseczno	POL	W Pionie	77	MSE2/35 M / 63	05:35:36	07.17	+1:42:22	0:55:50 / 129	2:01:47 / 98	3:10:49 / 92	4:45:13 / 77

Klasyfikacja wg czasów brutto

Msc Rank	Nr Bib	Nazwisko i imię Name	Miejscowość City	Kraj Nat.	Druż / Klub Team / Club	R-k YoB	Klasyfikacje Ranks	Czas Time	Tempo m/km	diff Net	Check points			
66	176	KNOBLOCH Szymon	Piekary Śląskie	POL		73	MMAS/13 M / 64	05:36:18	07.18	+1:43:04	0:46:09 / 18	1:47:34 / 27	2:54:43 / 32	4:34:28 / 53
67	574	IGNACZAK Marcin	Konin	POL		77	MSE2/36 M / 65	05:36:59	07.19	+1:43:45	0:52:41 / 78	1:58:22 / 76	3:07:51 / 76	4:43:01 / 67
68	296	ASPERSKI Michał	Kalisz	POL	Adventure24	77	MSE2/37 M / 66	05:37:02	07.19	+1:43:48	0:52:34 / 73	1:57:52 / 73	3:07:55 / 79	4:43:19 / 69
69	158	SERWINSKI Radek	Warszawa	POL	Jacekbiega By Powergym	82	MSE2/38 M / 67	05:37:13	07.19	+1:43:59	0:49:35 / 44	1:55:06 / 57	3:04:39 / 66	4:44:47 / 74
70	619	WILCZYŃSKI Dariusz	Kraków	POL	Azs Awf Kraków Masters	74	MSE2/39 M / 68	05:37:50	07.20	+1:44:36	0:53:09 / 86	1:58:48 / 82	3:07:12 / 69	4:44:09 / 71
71	629	RUTA Paweł	Wrocław	POL		75	MSE2/40 M / 69	05:37:59	07.20	+1:44:45	0:54:17 / 107	2:00:46 / 90	3:09:52 / 87	4:42:59 / 66
72	136	CZERSKI Krzysztof	Poznań	POL	Kb Intrex Poznań	81	MSE2/41 M / 70	05:38:05	07.20	+1:44:51	0:51:57 / 61	1:56:39 / 67	3:05:15 / 68	4:43:11 / 68
73	314	ZIMNY Emanuel	Sochaczew	POL	Km Aktywni Sochaczew	81	MSE2/42 M / 71	05:38:23	07.21	+1:45:09	0:48:59 / 39	1:53:42 / 51	3:01:54 / 57	4:37:51 / 60
74	214	ZĄBECKI Przemysław	Tomaszów	POL	Po Co Tyle Lateć?	82	MSE2/43 M / 72	05:38:46	07.21	+1:45:32	0:53:17 / 88	2:02:39 / 104	3:10:21 / 88	4:45:00 / 76
75	117	MARSZAŁEK Sławomir	Szreniawa -	POL	Kb Maniac	75	MSE2/44 M / 73	05:39:42	07.23	+1:46:28	0:46:25 / 24	1:46:53 / 23	3:00:44 / 53	4:49:21 / 85
76	49	DOMAŃSKI Gerard	Warszawa	POL	Zielona Traffka	73	MMAS/14 M / 74	05:40:12	07.23	+1:46:58	0:53:38 / 100	2:01:56 / 99	3:12:42 / 93	4:48:43 / 84
77	106	KOLASA Filip	Leszno	POL	I Liceum Ogólnokształcące W Lesznie	79	MSE2/45 M / 75	05:41:17	07.25	+1:48:03	0:52:17 / 68	1:55:30 / 59	3:05:05 / 67	4:48:35 / 82
78	325	MURAWSKI Piotr	Leszno	POL	Maraton Leszno	73	MMAS/15 M / 76	05:42:12	07.26	+1:48:58	0:53:40 / 102	1:58:47 / 81	3:07:23 / 71	4:44:31 / 73
79	496	PECZSZ Jakub	Warszawa	POL	Kww Gch	77	MSE2/46 M / 77	05:42:39	07.26	+1:49:25	0:54:29 / 110	2:01:25 / 94	3:15:13 / 102	4:51:01 / 89
80	489	SIKORA Adam	Prusy	POL	Sikory	81	MSE2/47 M / 78	05:43:30	07.28	+1:50:16	0:52:37 / 75	1:52:22 / 43	2:59:07 / 41	4:47:12 / 79
81	361	JURA Rafał	Kozy	POL		87	MSE1/15 M / 79	05:44:26	07.29	+1:51:12	0:48:18 / 31	1:47:48 / 28	2:57:48 / 40	4:44:07 / 70
82	419	GÓRCZYŃSKI Paweł	Poznań	POL	Str Poznań	81	MSE2/48 M / 80	05:45:05	07.30	+1:51:51	0:59:42 / 197	2:13:45 / 192	3:24:43 / 146	4:55:36 / 97
83	150	SZARAFIN Sławomir	Wałbrzych	POL	Biegigorskie.eu	65	MMAS/16 M / 81	05:45:51	07.31	+1:52:37	0:48:56 / 37	1:53:01 / 49	3:03:46 / 62	4:48:40 / 83
84	113	BECZKOWSKI Łukasz	Nowa Ruda	POL	Tempo Wałbrzych	81	MSE2/49 M / 82	05:46:05	07.31	+1:52:51	0:57:11 / 150	2:05:30 / 120	3:16:28 / 107	4:54:44 / 94
85	322	IŻYCKI Krystian	Warszawa	POL	12tri.pl	80	MSE2/50 M / 83	05:46:10	07.31	+1:52:56	0:55:06 / 118	2:05:36 / 121	3:16:57 / 109	4:56:07 / 98
86	175	CAPUTA Wojciech	Leszno	POL	Maraton Leszno	75	MSE2/51 M / 84	05:47:12	07.32	+1:53:58	0:53:57 / 105	1:59:59 / 86	3:09:51 / 86	4:50:52 / 88
87	168	WYROBEK Łukasz	Kraków	POL	Rehabilitanci.org.pl	70	MMAS/17 M / 85	05:47:14	07.32	+1:54:00	0:52:41 / 77	1:58:30 / 77	3:07:36 / 74	4:44:27 / 72
88	403	BOGDAŁ Żaneta	Wrocław	POL		80	KSE2/2 K / 3	05:47:31	07.33	+1:54:17	0:56:34 / 144	2:08:30 / 150	3:22:33 / 136	4:57:29 / 106
89	575	KAMMER Krzysztof	Poznań	POL	Kb Wartko/bartoszak Saucony Team	86	MSE1/16 M / 86	05:47:47	07.33	+1:54:33	0:52:39 / 76	1:58:22 / 75	3:07:54 / 78	4:52:02 / 92
90	571	BRUZDA Adam	Oświęcim	POL	Kandahar,zadzyszka Oświęcim	73	MMAS/18 M / 87	05:48:30	07.34	+1:55:16	1:01:19 / 222	2:13:47 / 193	3:24:57 / 147	4:54:58 / 96
91	405	MAJ Piotr	Warszawa	POL		77	MSE2/52 M / 88	05:48:46	07.34	+1:55:32	0:50:32 / 50	1:58:06 / 74	3:09:09 / 82	4:50:16 / 87
92	526	JANIEC Robert	Czeladź	POL	Ratownik Górnicy	74	MSE2/53 M / 89	05:49:14	07.35	+1:56:00	1:00:17 / 204	2:09:04 / 153	3:20:06 / 120	4:51:45 / 90
93	173	WOLEK Szymon	Tychy	POL		83	MSE2/54 M / 90	05:49:18	07.35	+1:56:04	0:53:42 / 104	1:59:27 / 83	3:08:45 / 81	4:54:44 / 95
94	81	PROMIRSKI Norbert	Wrocław	POL		71	MMAS/19 M / 91	05:49:18	07.35	+1:56:04	0:51:55 / 59	1:54:30 / 54	3:02:46 / 61	4:47:13 / 80
95	122	OLEJNIK Michał	Włocławek	POL		90	MSE1/17 M / 92	05:49:19	07.35	+1:56:05	0:52:48 / 80	2:02:32 / 103	3:14:12 / 97	4:57:26 / 105
96	149	MARCINIAK Maciej	Poznań	POL		82	MSE2/55 M / 93	05:50:16	07.36	+1:57:02	0:58:13 / 173	2:13:07 / 184	3:22:06 / 128	4:56:55 / 104
97	514	LIS Piotr	Toruń	POL	Km Truchcik Łubianka/jw 1440	78	MSE2/56 M / 94	05:50:30	07.37	+1:57:16	0:53:39 / 101	1:59:29 / 84	3:12:57 / 94	4:54:40 / 93
98	43	DOROSZ Marek	Tulce	POL	Kb Maniac Poznań	68	MMAS/20 M / 95	05:50:38	07.37	+1:57:24	0:55:03 / 115	2:06:39 / 124	3:20:53 / 122	4:57:44 / 109
99	433	CZAJA Dariusz	Łowicz	POL		69	MMAS/21 M / 96	05:51:42	07.38	+1:58:28	0:58:51 / 183	2:06:47 / 127	3:21:24 / 124	4:56:21 / 100
100	539	POGORZELSKA Anna	Koźuchów	POL	Świat Maratończyka Koźuchów	81	KSE2/3 K / 4	05:51:51	07.38	+1:58:37	0:50:29 / 47	1:55:53 / 64	3:07:24 / 72	4:51:56 / 91
101	378	CZECHOLIŃSKI Piotr	Leszno	POL	K&p Team	68	MMAS/22 M / 97	05:52:26	07.39	+1:59:12	0:56:20 / 138	2:06:42 / 125	3:15:41 / 103	4:56:45 / 102
102	279	POKRZYK Zbyszek	Oświęcim	POL	Zadzyszka Oświęcim	76	MSE2/57 M / 98	05:52:52	07.40	+1:59:38	0:53:24 / 94	1:58:36 / 79	3:09:14 / 84	4:47:36 / 81
103	297	WISZNIEWSKI Wojciech	Strzelce Opolskie	POL		78	MSE2/58 M / 99	05:53:15	07.40	+2:00:01	0:57:56 / 162	2:08:27 / 145	3:22:20 / 132	4:58:15 / 112
104	198	WYSTĘPSKI Janusz	Gniezno	POL	Drużyna Szpiku	72	MMAS/23 M / 100	05:53:21	07.40	+2:00:07	0:56:06 / 132	2:06:39 / 123	3:17:59 / 112	4:56:49 / 103

Klasyfikacja wg czasów brutto

Msc Rank	Nr Bib	Nazwisko i imię Name	Miejscowość City	Kraj Nat.	Druż / Klub Team / Club	R-k YoB	Klasyfikacje Ranks	Czas Time	Tempo m/km	diff Net	Check points			
105	254	GAWEL Elzbieta	Rzeszów	POL	Rzeszowskie Gazele I Gepardy	80	KSE2/4 K / 5	05:53:31	07.41	+2:00:17	0:57:59 / 164	2:08:27 / 146	3:22:20 / 131	4:58:14 / 111
106	186	RZEPKA Remigiusz	Mikłów-bujaków	POL	Clearax Chorzów	72	MMAS/24 M / 101	05:53:32	07.41	+2:00:18	0:53:20 / 91	2:03:11 / 106	3:19:52 / 117	5:00:39 / 119
107	52	SULIMA Grzegorz	Strzegom	POL	Strzegomska12	67	MMAS/25 M / 102	05:54:07	07.41	+2:00:53	0:55:49 / 127	2:04:01 / 113	3:14:50 / 101	4:56:13 / 99
108	80	GALEK Aleksander	Poznań	POL		83	MSE2/59 M / 103	05:55:05	07.43	+2:01:51	1:05:28 / 303	2:17:09 / 216	3:28:33 / 170	5:00:47 / 121
109	27	LEWICKI Mateusz	Wrocław	POL	Pasterka Camp	80	MSE2/60 M / 104	05:55:15	07.43	+2:02:01	0:56:13 / 135	2:03:05 / 105	3:14:31 / 100	4:58:14 / 110
110	23	PRZYBYŁA Marcin	Szczyrk	POL	Nutrend Team	83	MSE2/61 M / 105	05:55:19	07.43	+2:02:05	0:52:00 / 64	2:00:24 / 88	3:16:42 / 108	4:57:32 / 107
111	114	LINEK Michał	Czechowice	POL	Clearax Chorzów	75	MSE2/62 M / 106	05:55:28	07.43	+2:02:14	0:53:21 / 92	2:03:29 / 108	3:19:55 / 118	5:00:41 / 120
112	397	LAMBRYCZAK Marcin	Poznań	POL	Runbikefun	75	MSE2/63 M / 107	05:55:40	07.43	+2:02:26	0:55:21 / 121	2:03:44 / 110	3:14:10 / 96	4:57:34 / 108
113	177	MATWIEJCZYK Gabriel	Warszawa	POL		81	MSE2/64 M / 108	05:55:52	07.44	+2:02:38	0:58:15 / 174	2:09:13 / 154	3:24:22 / 143	5:02:49 / 129
114	133	SAGAN Łukasz	Warszawa	POL	Kb Ergo	83	MSE2/65 M / 109	05:56:10	07.44	+2:02:56	0:50:21 / 46	1:56:29 / 66	3:10:46 / 90	4:56:32 / 101
115	299	ŻAK Artur	Wałbrzych	POL	Kb Faurecia Wałbrzych	79	MSE2/66 M / 110	05:56:25	07.44	+2:03:11	0:59:23 / 192	2:11:20 / 167	3:21:45 / 127	5:02:54 / 130
116	189	ZAWORSKI Tomasz	Wrocław	POL	Mks Parasol Wrocław	88	MSE1/18 M / 111	05:56:38	07.45	+2:03:24	0:57:13 / 152	2:10:18 / 158	3:22:31 / 134	5:00:55 / 122
117	218	BERNACKI Bartosz	Łąka Prudnicka	POL		83	MSE2/67 M / 112	05:56:56	07.45	+2:03:42	0:53:04 / 85	2:01:30 / 95	3:14:20 / 99	4:58:46 / 114
118	262	ROGÓRZ Piotr	Wrocław	POL	Www.ferraty.pl	74	MSE2/68 M / 113	05:57:00	07.45	+2:03:46	0:54:49 / 112	2:03:44 / 109	3:10:47 / 91	4:59:23 / 116
119	292	SZCZOT Andrzej	Wrocław	POL	Gb Wrocławskie Morsy	76	MSE2/69 M / 114	05:57:17	07.46	+2:04:03	0:56:17 / 136	2:13:52 / 194	3:26:19 / 154	5:01:43 / 125
120	102	SZYGENDA Maciej	Września	POL		79	MSE2/70 M / 115	05:57:20	07.46	+2:04:06	0:53:37 / 99	1:53:56 / 52	3:00:26 / 51	4:58:31 / 113
121	424	TOMASZEK Jarosław	Żywiec	POL	12tri	69	MMAS/26 M / 116	05:58:06	07.47	+2:04:52	1:01:54 / 237	2:08:26 / 144	3:21:36 / 125	5:01:16 / 123
122	300	SKOCZYPIEC Sebastian	Kraków	POL		75	MSE2/71 M / 117	05:58:19	07.47	+2:05:05	1:01:00 / 213	2:13:54 / 195	3:30:24 / 181	5:06:52 / 141
123	285	SMOLEŃ Sebastian	Łądek Zdrój	POL		81	MSE2/72 M / 118	05:58:20	07.47	+2:05:06	0:58:06 / 167	2:07:21 / 135	3:17:51 / 110	4:59:30 / 117
124	202	BOJKO Jurij	Ivano-frankivsk	UKR	Vertical-limits.pl	84	MSE1/19 M / 119	05:58:30	07.47	+2:05:16	0:49:31 / 42	1:50:42 / 36	2:59:19 / 42	4:46:04 / 78
125	211	KRAUZE Tomasz	Wrocław	POL	Gb Wrocławskie Morsy	67	MMAS/27 M / 120	05:59:08	07.48	+2:05:54	0:54:52 / 113	2:07:55 / 139	3:22:53 / 137	5:02:27 / 128
126	554	KONIK Grzegorz	Przeciszów	POL	Zadzyszka Oświęcim	69	MMAS/28 M / 121	05:59:57	07.49	+2:06:43	1:04:22 / 275	2:16:11 / 205	3:33:46 / 202	5:05:42 / 140
127	121	DĄBKOWSKI Maciej	Solec Kujawski	POL	Niezrzeszony	75	MSE2/73 M / 122	06:00:01	07.49	+2:06:47	1:04:13 / 273	2:19:12 / 231	3:30:46 / 185	5:05:27 / 139
128	130	GRZESZCZUK Wojciech	Warszawa	POL		61	MWE1/3 M / 123	06:00:04	07.49	+2:06:50	1:01:09 / 219	2:13:15 / 187	3:27:11 / 161	5:01:19 / 124
129	147	GRZESZCZUK Grzegorz	Warszawa	POL	Kb Galeria Warszawa	66	MMAS/29 M / 124	06:00:16	07.49	+2:07:02	1:01:00 / 214	2:13:25 / 189	3:27:03 / 160	5:03:54 / 133
130	599	ZBYRYT Marek	Nowa Ruda	POL		65	MMAS/30 M / 125	06:00:23	07.50	+2:07:09	0:57:10 / 149	2:05:29 / 119	3:18:58 / 113	5:04:11 / 135
131	451	GIELDA Jędrzej	Legnica	POL	Ptsd	83	MSE2/74 M / 126	06:00:34	07.50	+2:07:20	0:56:42 / 146	2:07:55 / 140	3:22:08 / 129	5:02:57 / 131
132	639	RUBECEK Stepan	Velke Portei	CZE	Bisik	76	MSE2/75 M / 127	06:00:51	07.50	+2:07:37	0:59:11 / 188	2:10:19 / 159	3:23:11 / 138	5:01:56 / 126
133	58	MIERNICZEK Łukasz	Kraków	POL		91	MSE1/20 M / 128	06:01:22	07.51	+2:08:08	0:52:52 / 81	1:57:19 / 70	3:07:29 / 73	4:49:31 / 86
134	187	MIERZWA Maciej	Łąka Dolna	POL	Ściana Trzciana	67	MMAS/31 M / 129	06:01:23	07.51	+2:08:09	0:56:23 / 140	2:08:18 / 143	3:15:43 / 104	4:59:11 / 115
135	156	KLIMCZEWSKI Andrzej	Łódź	POL	Forever Young Łódź	62	MWE1/4 M / 130	06:01:25	07.51	+2:08:11	0:58:25 / 175	2:11:02 / 163	3:27:02 / 159	5:04:44 / 138
136	467	MIKOŁAJCZAK Przemysław	Wałbrzych	POL	Kb Faurecia Wałbrzych	78	MSE2/76 M / 131	06:01:43	07.51	+2:08:29	0:53:19 / 89	2:01:07 / 93	3:15:46 / 105	5:04:13 / 136
137	348	ANDRZEJEWSKA Magdalena	Janowice Wielkie	POL	Crossfit Mjollnir Wrocław	77	KSE2/5 K / 6	06:01:43	07.51	+2:08:29	0:53:23 / 93	2:01:07 / 92	3:15:46 / 106	5:04:14 / 137
138	332	LIPIEC Piotr	Skarżysko-kamien	POL		74	MSE2/77 M / 132	06:02:36	07.52	+2:09:22	0:56:30 / 143	2:07:01 / 129	3:20:00 / 119	5:03:21 / 132
139	141	TRZEPIZUR Dominik	Wręczyca Wielka	POL	Ngb Kłobuck	87	MSE1/21 M / 133	06:02:45	07.53	+2:09:31	0:51:11 / 58	2:00:47 / 91	3:21:40 / 126	5:04:07 / 134
140	622	BOJKO Filip	Warszawa	POL		79	MSE2/78 M / 134	06:03:24	07.54	+2:10:10	1:00:22 / 206	2:12:42 / 178	3:27:55 / 165	5:09:10 / 143
141	347	GOŚCIEJ Andrzej	Wieliczka	POL	Azs Awf Kraków Mastersi	47	MWE2/1 M / 135	06:03:41	07.54	+2:10:27	0:56:19 / 137	2:07:18 / 133	3:21:05 / 123	5:02:00 / 127
142	453	PAWLACZEK Michał	Trzebnica	POL		69	MMAS/32 M / 136	06:05:23	07.56	+2:12:09	0:56:29 / 142	2:06:47 / 126	3:19:50 / 116	5:14:31 / 160

Klasyfikacja wg czasów brutto

Msc Rank	Nr Bib	Nazwisko i imię Name	Miejscowość City	Kraj Nat.	Druż / Klub Team / Club	R-k YoB	Klasyfikacje Ranks	Czas Time	Tempo m/km	diff Net	Check points			
143	108	TWARÓG Zbigniew	Strzegom	POL	Www.strzegomska12.eu	52	MWE2/2 M / 137	06:05:23	07.56	+2:12:09	0:55:50 / 128	2:04:55 / 114	3:17:53 / 111	4:59:43 / 118
144	396	PRZEDPELSKI Przemysław	Warszawa	POL		74	MSE2/79 M / 138	06:05:32	07.56	+2:12:18	0:56:24 / 141	2:06:55 / 128	3:23:46 / 141	5:09:13 / 144
145	570	SOLIŃSKI Wojciech	Janów Lubelski	POL		88	MSE1/22 M / 139	06:05:37	07.56	+2:12:23	1:01:50 / 233	2:09:56 / 156	3:24:09 / 142	5:09:17 / 146
146	87	CZAMARA Dorota	Otwock	POL	Jacekbiega By Powergym	81	KSE2/6 K / 7	06:06:00	07.57	+2:12:46	0:59:52 / 199	2:11:33 / 170	3:28:56 / 173	5:12:12 / 151
147	90	MISIAK Przemysław	Baszkówka	POL	Jacekbiega By Powergym	78	MSE2/80 M / 140	06:06:30	07.58	+2:13:16	0:59:52 / 200	2:11:36 / 171	3:28:51 / 171	5:12:16 / 152
148	85	PARANDYK Krystian	Warszawa	POL	Skarland Running Team	84	MSE1/23 M / 141	06:06:47	07.58	+2:13:33	1:02:59 / 245	2:22:10 / 255	3:34:45 / 204	5:16:20 / 166
149	180	OLBRYŚ Stanisław adam	Nasielsk	POL	K B Pimar Legionowo	67	MMAS/33 M / 142	06:07:33	07.59	+2:14:19	0:56:13 / 134	2:11:09 / 164	3:30:08 / 180	5:10:03 / 148
150	488	LISZKA Piotr	Bytom	POL		53	MWE2/3 M / 143	06:07:46	07.59	+2:14:32	1:05:04 / 301	2:21:55 / 249	3:36:01 / 209	5:12:32 / 153
151	355	BINKOWSKI Waldemar	Leszno	POL	Maraton Leszno	63	MWE1/5 M / 144	06:07:56	07.59	+2:14:42	0:56:22 / 139	2:11:22 / 168	3:28:56 / 172	5:10:08 / 149
152	462	HOFMAN Ewa	Jelenia Góra	POL	Ts Regle Szklarska Poręba	76	KSE2/7 K / 8	06:08:00	08.00	+2:14:46	1:00:49 / 209	2:14:19 / 197	3:31:59 / 191	5:09:33 / 147
153	245	SMYK Robert	Gliwice	POL		71	MMAS/34 M / 145	06:08:00	08.00	+2:14:46	1:01:05 / 218	2:11:27 / 169	3:23:22 / 139	5:09:15 / 145
154	232	KOSATKO Janusz	Bemowo Piskie	POL	Ulama Team Bemowo Piskie	77	MSE2/81 M / 146	06:08:01	08.00	+2:14:47	0:58:43 / 179	2:16:43 / 211	3:30:36 / 183	5:13:12 / 155
155	51	ŁOJEWSKI Maciej	Piaseczno	POL		81	MSE2/82 M / 147	06:08:01	08.00	+2:14:47	0:58:52 / 185	2:08:50 / 151	3:23:40 / 140	5:09:09 / 142
156	346	BADURA Wojtek	Bielsko Biała	POL	Zielona Traffka	67	MMAS/35 M / 148	06:08:27	08.00	+2:15:13	1:00:20 / 205	2:16:04 / 204	3:33:42 / 198	5:13:03 / 154
157	533	BROŻEK Zygmunt	Kraków	POL		61	MWE1/6 M / 149	06:09:50	08.02	+2:16:36	0:52:45 / 79	2:03:58 / 111	3:24:23 / 144	5:10:24 / 150
158	298	ZIMNIAK Łukasz	Oleśnica	POL	Kb Kerry Polska Oleśnica	81	MSE2/83 M / 150	06:09:55	08.02	+2:16:41	0:55:52 / 130	2:08:02 / 141	3:24:28 / 145	5:13:32 / 156
159	109	ZIENIEWICZ Wojciech	Wrocław	POL	Pro-run Wrocław	75	MSE2/84 M / 151	06:11:01	08.03	+2:17:47	1:01:26 / 225	2:19:19 / 233	3:35:31 / 208	5:15:57 / 164
160	39	DAGIEL Grzegorz	Głogów	POL	Ggr Dgl Głogów	74	MSE2/85 M / 152	06:11:51	08.05	+2:18:37	0:55:44 / 125	2:07:23 / 136	3:26:08 / 152	5:14:27 / 159
161	53	KUBACZ Norbert	Warszawa	POL	Biegam Bo Lubię Warszawa	72	MMAS/36 M / 153	06:11:52	08.05	+2:18:38	0:58:26 / 176	2:12:28 / 177	3:31:05 / 189	5:18:42 / 175
162	423	KARPIŃSKI Robert	Marki	POL	Spartanie Dzieciom	71	MMAS/37 M / 154	06:13:02	08.06	+2:19:48	0:59:17 / 189	2:17:33 / 220	3:33:11 / 194	5:16:20 / 165
163	119	ROZWADOWSKI Robert	Suchy Las	POL	Drużyna Szpiku	75	MSE2/86 M / 155	06:13:06	08.06	+2:19:52	0:58:37 / 177	2:12:10 / 174	3:30:28 / 182	5:18:52 / 177
164	525	KOTOWSKI Andrzej	Wrocław	POL		70	MMAS/38 M / 156	06:14:18	08.08	+2:21:04	1:01:50 / 234	2:19:40 / 239	3:33:42 / 199	5:15:03 / 161
165	125	FELIŃSKI Jarosław	Łódź	POL		63	MWE1/7 M / 157	06:15:14	08.09	+2:22:00	1:01:18 / 221	2:17:02 / 215	3:36:43 / 216	5:19:03 / 179
166	34	BORDYCH Andrzej	Koźuchów	POL	Świat Maratończyka Koźuchów	74	MSE2/87 M / 158	06:15:23	08.09	+2:22:09	1:00:04 / 203	2:15:14 / 200	3:29:58 / 179	5:15:14 / 162
167	127	CUPRYŚ Dariusz	Rzeszów	POL		73	MMAS/39 M / 159	06:15:26	08.09	+2:22:12	0:57:17 / 154	2:10:35 / 160	3:27:42 / 164	5:17:51 / 169
168	60	SZYLING Jakub	Włocławek	POL		90	MSE1/24 M / 160	06:15:54	08.10	+2:22:40	0:53:27 / 96	2:02:03 / 100	3:19:09 / 115	5:18:10 / 172
169	164	BEDNARZ Bogdan	Żywiec	POL	Żywcem Zabiegani	71	MMAS/40 M / 161	06:16:34	08.11	+2:23:20	0:57:15 / 153	2:12:15 / 175	3:33:42 / 200	5:20:06 / 185
170	220	WOJCIECHOWSKI Andrzej	Wolsztyn	POL	Wolsztyński Klub Biegacza	71	MMAS/41 M / 162	06:17:49	08.12	+2:24:35	1:03:21 / 253	2:15:14 / 201	3:30:50 / 186	5:18:46 / 176
171	523	PROKOPIUK Jarosław	Gdynia	POL	Biegamyrazem.pl	66	MMAS/42 M / 163	06:17:50	08.12	+2:24:36	0:57:08 / 148	2:07:30 / 137	3:26:24 / 157	5:15:51 / 163
172	564	KĄKOL Łukasz	Kraków	POL		80	MSE2/88 M / 164	06:17:52	08.12	+2:24:38	0:52:56 / 83	2:05:29 / 118	3:26:01 / 151	5:17:51 / 170
173	38	KWITOWSKI Piotr	Warszawa	POL	Obozybiegowe.pl	78	MSE2/89 M / 165	06:17:52	08.12	+2:24:38	0:53:42 / 103	2:05:16 / 115	3:29:53 / 177	5:19:21 / 182
174	492	FIREK Zbigniew	Oświęcim	POL	Zadzyszka Oświęcim	74	MSE2/90 M / 166	06:17:52	08.12	+2:24:38	1:01:20 / 223	2:13:56 / 196	3:26:20 / 155	5:17:43 / 168
175	282	MUTRYNOWSKI Piotr	Warszawa	POL		74	MSE2/91 M / 167	06:17:53	08.12	+2:24:39	1:09:29 / 374	2:32:30 / 346	3:48:19 / 279	5:21:35 / 190
176	178	SOBIESZCZAŃSKI Bartłomiej	Koszalin	POL		74	MSE2/92 M / 168	06:17:54	08.12	+2:24:40	0:51:55 / 60	2:00:26 / 89	3:20:15 / 121	5:13:41 / 157
177	436	GACKI Robert	Poznań	POL	Str Poznań	84	MSE1/25 M / 169	06:18:10	08.13	+2:24:56	0:47:31 / 28	2:08:28 / 147	3:26:13 / 153	5:24:10 / 205
178	613	POŚLEDNIK Dariusz	Złotniki	POL	Str Poznań	74	MSE2/93 M / 170	06:18:10	08.13	+2:24:56	1:01:36 / 226	2:19:16 / 232	3:37:42 / 220	5:23:08 / 199
179	546	PARDELA Bartosz	Porąbka	POL	Poparzeni Izotonikiem	82	MSE2/94 M / 171	06:18:19	08.13	+2:25:05	0:59:10 / 187	2:14:58 / 198	3:33:34 / 197	5:21:22 / 189
180	529	NIEZGÓDKA Tomasz	Wrocław	POL		70	MMAS/43 M / 172	06:18:23	08.13	+2:25:09	1:05:46 / 308	2:22:19 / 256	3:36:59 / 218	5:18:58 / 178

Klasyfikacja wg czasów brutto

Msc Rank	Nr Bib	Nazwisko i imię Name	Miejscowość City	Kraj Nat.	Druż / Klub Team / Club	R-k YoB	Klasyfikacje Ranks	Czas Time	Tempo m/km	diff Net	Check points			
181	203	RÓŻAŃSKI Mariusz	Gorzów Wlkp.	POL		78	MSE2/95 M / 173	06:18:44	08.14	+2:25:30	1:04:29 / 278	2:23:22 / 260	3:47:50 / 274	5:24:00 / 204
182	441	NOWAK Maciej	Suchy Las	POL		71	MMAS/44 M / 174	06:18:54	08.14	+2:25:40	0:57:53 / 161	2:09:03 / 152	3:26:54 / 158	5:17:30 / 167
183	440	KULESZA Artur	Dębowiec	POL	Beskidzka 160 Na Raty	63	MWE1/8 M / 175	06:19:21	08.14	+2:26:07	0:52:06 / 67	1:57:32 / 71	3:10:29 / 89	5:18:02 / 171
184	22	NOWAK Aleksander	Bielsko-biała	POL	Nutrend Team	80	MSE2/96 M / 176	06:19:27	08.14	+2:26:13	0:55:43 / 124	2:13:34 / 191	3:36:13 / 212	5:24:37 / 206
185	341	KORZENIOWSKI Tomasz	Siedlce	POL	Yulo Run Team Siedlce	85	MSE1/26 M / 177	06:19:58	08.15	+2:26:44	1:01:00 / 215	2:19:21 / 234	3:35:30 / 207	5:23:00 / 197
186	357	MIODUSZEWSKI Mariusz	Ząbki	POL	Kb Galeria Warszawa	75	MSE2/97 M / 178	06:20:19	08.16	+2:27:05	0:59:53 / 201	2:13:25 / 190	3:27:57 / 166	5:19:17 / 181
187	625	KRAJEWSKI Wojtek	Konstantynów	POL		71	MMAS/45 M / 179	06:21:02	08.17	+2:27:48	0:53:14 / 87	2:03:27 / 107	3:19:03 / 114	5:21:51 / 194
188	134	TEKIELI Agata	Bystrzyca Kłodzka	POL	Pro-run Wrocław	85	KSE1/1 K / 9	06:21:03	08.17	+2:27:49	1:04:12 / 271	2:22:01 / 253	3:38:40 / 224	5:21:20 / 188
189	568	JOŃCZYK Jakub	Nowe Brzesko	POL	Pędzące Pszczółki	89	MSE1/27 M / 180	06:21:26	08.17	+2:28:12	0:57:29 / 156	2:08:29 / 149	3:27:20 / 162	5:23:30 / 200
190	200	NADROWSKI Tomasz	Łódź	POL	Bre Runners	82	MSE2/98 M / 181	06:22:15	08.18	+2:29:01	1:05:58 / 313	2:16:49 / 212	3:31:06 / 190	5:20:59 / 186
191	132	CIEŚLA Jarosław	Wałbrzych	POL	Dęby Wałbrzych	65	MMAS/46 M / 182	06:22:20	08.18	+2:29:06	0:53:00 / 84	2:02:11 / 101	3:22:17 / 130	5:19:05 / 180
192	445	OLECH Przemysław	Gdynia	POL	Maja Team	85	MSE1/28 M / 183	06:22:28	08.18	+2:29:14	0:55:02 / 114	2:05:28 / 116	3:22:33 / 135	5:18:13 / 173
193	507	WIRA Mirosław	Wrocław	POL	Kb Wrocławskie Morsy	59	MWE1/9 M / 184	06:22:32	08.18	+2:29:18	0:56:54 / 147	2:13:24 / 188	3:30:42 / 184	5:18:40 / 174
194	139	MIELOCH Tamara	Podkowa Leśna	POL	Śbpm	77	KSE2/8 K / 10	06:23:03	08.19	+2:29:49	0:56:41 / 145	2:10:58 / 162	3:33:44 / 201	5:21:53 / 195
195	304	OLEKSY Jarosław	Tymbark	POL	Ks Limanowa Forrest	59	MWE1/10 M / 185	06:23:16	08.19	+2:30:02	1:09:26 / 373	2:30:44 / 331	3:47:12 / 271	5:23:33 / 202
196	636	ROBERT Gosiewski	Kraków	POL		77	MSE2/99 M / 186	06:23:32	08.20	+2:30:18	1:07:55 / 341	2:26:00 / 291	3:44:30 / 258	5:25:49 / 207
197	349	KAPUSTA Ewelina	Jeziorzany	POL	No Run No Fun	87	KSE1/2 K / 11	06:23:32	08.20	+2:30:18	1:08:09 / 344	2:26:00 / 290	3:44:33 / 260	5:25:50 / 208
198	240	PĘKAŁA Michał	Kobiór	POL		90	MSE1/29 M / 187	06:23:37	08.20	+2:30:23	0:53:34 / 98	2:05:28 / 117	3:25:29 / 148	5:21:37 / 191
199	71	ULOWSKI Jacek	Łódź	POL	Łyse Łosie 2 Fan-run Team	68	MMAS/47 M / 188	06:23:52	08.20	+2:30:38	1:05:46 / 307	2:24:02 / 266	3:41:06 / 234	5:23:00 / 196
200	205	ANTONIAK Paweł	Wrocław	POL		72	MMAS/48 M / 189	06:23:54	08.20	+2:30:40	1:09:02 / 366	2:25:45 / 285	3:41:44 / 236	5:26:33 / 212
201	561	ZAPŁATA Wojciech	Gorlice	POL		78	MSE2/100 M / 190	06:24:37	08.21	+2:31:23	1:10:00 / 384	2:27:23 / 310	3:44:18 / 257	5:23:55 / 203
202	45	JABŁOŃSKA Monika	Poznań	POL	Drużyna Szpiku	73	KMAS/2 K / 12	06:24:55	08.22	+2:31:41	0:58:50 / 181	2:12:49 / 180	3:29:29 / 175	5:19:44 / 183
203	587	GÓRNY Marek	Święciechowa	POL	Maraton Leszno	55	MWE1/11 M / 191	06:25:01	08.22	+2:31:47	1:00:47 / 208	2:18:56 / 227	3:39:16 / 229	5:27:31 / 215
204	207	BORUTA Maciej	Nowe Brzesko	POL		89	MSE1/30 M / 192	06:26:01	08.23	+2:32:47	0:57:30 / 157	2:08:29 / 148	3:27:20 / 163	5:23:33 / 201
205	265	LIPIŃSKI Krzysztof	Koziegłowy	POL	Kb Maniac Poznań	62	MWE1/12 M / 193	06:26:40	08.24	+2:33:26	0:59:25 / 193	2:12:56 / 183	3:31:02 / 188	5:26:08 / 211
206	116	WAGNER Jolanta	Warszawa	POL		66	KMAS/3 K / 13	06:26:52	08.24	+2:33:38	1:04:18 / 274	2:20:22 / 241	3:39:13 / 228	5:26:01 / 209
207	140	ROSZKOWSKI Wojciech	Warszawa	POL		60	MWE1/13 M / 194	06:26:58	08.24	+2:33:44	1:05:52 / 312	2:20:54 / 245	3:42:19 / 243	5:28:46 / 218
208	165	KRUPA Łukasz	Chojnów	POL	Olaws Złotoryja	90	MSE1/31 M / 195	06:27:25	08.25	+2:34:11	0:58:07 / 168	2:13:15 / 186	3:32:34 / 192	5:21:48 / 192
209	93	KOPANIA Kamil	Złotoryja	POL	Olaws Złotoryja	90	MSE1/32 M / 196	06:27:26	08.25	+2:34:12	0:58:09 / 170	2:13:15 / 185	3:32:34 / 193	5:21:49 / 193
210	256	BUKOWSKI Marek	Bytom	POL		75	MSE2/101 M / 197	06:27:27	08.25	+2:34:13	1:05:50 / 310	2:22:58 / 258	3:44:07 / 253	5:32:17 / 229
211	393	KWIATKOWSKI Janusz	Żyrardów	POL	Nasza Era	79	MSE2/102 M / 198	06:28:19	08.26	+2:35:05	1:03:36 / 262	2:25:47 / 288	3:44:16 / 255	5:28:33 / 217
212	632	MOSKAL Izabella	Warszawa	POL	K.b. Ergo	73	KMAS/4 K / 14	06:28:44	08.27	+2:35:30	1:01:25 / 224	2:21:57 / 250	3:41:07 / 235	5:30:35 / 223
213	394	SZYMCZAK Marek	Żyrardów	POL	Nasza Era	76	MSE2/103 M / 199	06:29:17	08.27	+2:36:03	1:03:35 / 261	2:25:45 / 283	3:44:15 / 254	5:28:32 / 216
214	118	RUMIŃSKA-PIETRZYK Joanna	Kraków	POL	Kancelaria Sportowa Staszewscy	74	KSE2/9 K / 15	06:29:19	08.27	+2:36:05	1:04:30 / 280	2:22:47 / 257	3:45:29 / 262	5:30:20 / 222
215	75	HIBNER Jacek p.	Łódź	POL	J.p.hibner	72	MMAS/49 M / 200	06:29:26	08.27	+2:36:12	0:55:16 / 120	2:06:11 / 122	3:26:23 / 156	5:19:54 / 184
216	110	KACZMAREK Szymon	Piaski	POL	Podrozejozina.pl	83	MSE2/104 M / 201	06:29:56	08.28	+2:36:42	1:05:26 / 302	2:17:22 / 218	3:36:09 / 211	5:34:55 / 235
217	493	PETZA Maciej	Poznań	POL	Montemoro.pl	66	MMAS/50 M / 202	06:30:43	08.29	+2:37:29	0:59:22 / 191	2:12:52 / 182	3:29:29 / 174	5:26:07 / 210
218	469	MENET Grzegorz	Sanok	POL	Klub Morsów Rzeszów	83	MSE2/105 M / 203	06:31:17	08.30	+2:38:03	1:03:23 / 254	2:18:38 / 226	3:39:46 / 231	5:30:35 / 224

Klasyfikacja wg czasów brutto

Msc Rank	Nr Bib	Nazwisko i imię Name	Miejscowość City	Kraj Nat.	Druż / Klub Team / Club	R-k YoB	Klasyfikacje Ranks	Czas Time	Tempo m/km	diff Net	Check points			
219	604	KOSMĘDA Piotr	Warszawa	POL			76 MSE2/106 M / 204	06:31:48	08.31	+2:38:34	1:06:12 / 320	2:25:44 / 282	3:45:29 / 263	5:30:03 / 221
220	582	BARAN Jacek	Golina	POL	Kb Wartko		67 MMAS/51 M / 205	06:32:25	08.31	+2:39:11	1:01:46 / 230	2:19:10 / 230	3:38:40 / 225	5:28:49 / 219
221	209	PODWIKA Marcin	Lusowo	POL	Los Bieganeros		76 MSE2/107 M / 206	06:32:52	08.32	+2:39:38	1:04:34 / 283	2:26:18 / 298	3:36:38 / 214	5:21:10 / 187
222	468	ZGAGACZ Paweł	Wrocław	POL			70 MMAS/52 M / 207	06:33:22	08.33	+2:40:08	0:54:22 / 108	2:07:17 / 131	3:25:45 / 149	5:23:06 / 198
223	185	CIEŚLAK Przemysław	Warszawa	POL	Amip Polska		74 MSE2/108 M / 208	06:33:31	08.33	+2:40:17	0:58:44 / 180	2:24:26 / 273	3:42:21 / 244	5:34:02 / 233
224	578	MARCHEWKA Daniel	Lubin	POL			79 MSE2/109 M / 209	06:34:04	08.34	+2:40:50	1:04:55 / 294	2:21:34 / 248	3:40:44 / 233	5:30:56 / 225
225	99	ŁYJAK Olga	Radom	POL	Jacek Biega By Powergym		80 KSE2/10 K / 16	06:34:12	08.34	+2:40:58	1:05:01 / 297	2:26:04 / 292	3:50:37 / 294	5:37:33 / 249
226	503	SZCZEŚNIAK Mikołaj	Poznań	POL			77 MSE2/110 M / 210	06:34:14	08.34	+2:41:00	1:03:30 / 258	2:18:07 / 224	3:35:11 / 205	5:27:30 / 214
227	351	MEDEJSZO Mariusz	Nowa Sól	POL			75 MSE2/111 M / 211	06:34:32	08.34	+2:41:18	1:04:03 / 268	2:27:58 / 315	3:48:05 / 278	5:36:34 / 244
228	277	NIENADOWSKA Beata	Elbląg	POL			68 KMAS/5 K / 17	06:35:13	08.35	+2:41:59	1:00:55 / 211	2:19:10 / 229	3:39:09 / 227	5:27:29 / 213
229	137	ROZWADOWSKI Rafał	Poznań	POL	Drużyna Szpiku		73 MMAS/53 M / 212	06:35:15	08.35	+2:42:01	0:58:42 / 178	2:16:13 / 206	3:36:02 / 210	5:31:24 / 227
230	283	BRONOWICKI Jarek	Góra	POL	Drużyna Szpiku		76 MSE2/112 M / 213	06:35:26	08.35	+2:42:12	1:08:53 / 361	2:29:49 / 329	3:51:08 / 299	5:36:05 / 243
231	324	TURLEJ Dariusz	Warszawa	POL	Kondycja		57 MWE1/14 M / 214	06:35:26	08.35	+2:42:12	1:05:02 / 299	2:26:18 / 297	3:47:24 / 272	5:34:15 / 234
232	374	MALAWSKA-KŁUSEK Eliza	Ts`	603	603	'les Femmes Courant Dans Les Forê	77 KSE2/11 K / 18	06:35:27	08.35	+2:42:13	1:06:08 / 318	2:26:15 / 294	3:48:50 / 284	5:35:25 / 238
233	135	LISAK Wojciech	Katowice	POL			80 MSE2/113 M / 215	06:35:30	08.35	+2:42:16	1:01:46 / 231	2:12:50 / 181	3:33:16 / 195	5:32:07 / 228
234	148	BARWIŃSKI Krzysztof	Swarzędz	POL	31. Baza Lotnictwa Taktycznego		81 MSE2/114 M / 216	06:36:56	08.37	+2:43:42	1:03:47 / 266	2:22:00 / 252	3:42:15 / 242	5:36:49 / 245
235	540	KUSZTEŁAK Jacek	Pierwoszków	POL	Kmpsp Wrocław		81 MSE2/115 M / 217	06:37:24	08.38	+2:44:10	1:01:36 / 227	2:18:02 / 222	3:37:49 / 221	5:36:52 / 246
236	179	SŁOMA Paweł	Ustka	POL	Arcon Team		82 MSE2/116 M / 218	06:37:33	08.38	+2:44:19	1:01:54 / 236	2:17:02 / 213	3:43:39 / 250	5:40:36 / 259
237	96	RUTKOWSKI Marian	Koźuchów	POL	Świat Maratończyka Koźuchów		47 MWE2/4 M / 219	06:37:39	08.38	+2:44:25	0:57:59 / 163	2:15:02 / 199	3:36:59 / 217	5:32:52 / 230
238	609	ZIELONKA Wiesław	Katowice	POL	Paccor Polska		60 MWE1/15 M / 220	06:37:45	08.38	+2:44:31	1:01:38 / 228	2:18:06 / 223	3:42:31 / 246	5:35:16 / 237
239	454	RYCHLEWSKI Jan	Wrocław	POL			85 MSE1/33 M / 221	06:38:43	08.40	+2:45:29	1:04:13 / 272	2:17:32 / 219	3:39:06 / 226	5:33:33 / 232
240	208	ZWIERZYŃSKI Wojciech	Gdańsk	POL	Bangbangdesign.pl		78 MSE2/117 M / 222	06:38:43	08.40	+2:45:29	1:08:19 / 350	2:26:22 / 301	3:46:25 / 267	5:35:13 / 236
241	312	KASPRZAK Jacek	Złotniki	POL	Niezrzeszony		66 MMAS/54 M / 223	06:39:05	08.40	+2:45:51	1:00:56 / 212	2:16:43 / 210	3:42:14 / 241	5:35:43 / 239
242	33	BORDYCH Jacek	Koźuchów	POL	Świat Maratończyka Koźuchów		69 MMAS/55 M / 224	06:39:29	08.41	+2:46:15	1:03:19 / 249	2:23:00 / 259	3:45:29 / 264	5:38:40 / 254
243	315	SKONIECKI Michał	Gostynin	POL			75 MSE2/118 M / 225	06:39:30	08.41	+2:46:16	0:57:31 / 158	2:24:15 / 269	3:41:52 / 239	5:40:00 / 256
244	398	MAKOWSKI Marek	Pruszków	POL	12tri.pl		83 MSE2/119 M / 226	06:39:34	08.41	+2:46:20	1:04:36 / 284	2:27:10 / 308	3:47:56 / 276	5:37:28 / 248
245	249	ROMAŃCZUK Monika	Jelenia Góra	POL			83 KSE2/12 K / 19	06:39:51	08.41	+2:46:37	1:07:50 / 340	2:30:57 / 335	3:56:31 / 326	5:43:20 / 273
246	367	GNIEWEK Dariusz	Jelenia Góra	POL	Absolutni Amatorzy		63 MWE1/16 M / 227	06:40:16	08.42	+2:47:02	1:04:38 / 285	2:23:24 / 261	3:45:01 / 261	5:37:05 / 247
247	408	BIERNACKI Jarosław	Huta Dłutowska	POL			61 MWE1/17 M / 228	06:40:24	08.42	+2:47:10	0:55:45 / 126	2:07:18 / 134	3:29:53 / 178	5:31:20 / 226
248	612	JACHOWICZ Malwina	Wrocław	POL	Pasterka Camp		83 KSE2/13 K / 20	06:40:25	08.42	+2:47:11	1:08:58 / 365	2:30:56 / 334	3:54:57 / 319	5:41:49 / 265
249	486	KURPIEWSKA Anna	Wrocław	POL			77 KSE2/14 K / 21	06:40:57	08.42	+2:47:43	1:08:16 / 346	2:30:59 / 336	3:54:46 / 317	5:42:23 / 267
250	105	BASZCZAK Mirosław	Warszawa	POL			75 MSE2/120 M / 229	06:41:03	08.43	+2:47:49	1:04:59 / 296	2:26:18 / 295	3:45:53 / 266	5:40:41 / 260
251	336	DAWIDZIAK Jarosław	Leszno	POL	Maraton Leszno		71 MMAS/56 M / 230	06:41:21	08.43	+2:48:07	1:03:46 / 265	2:19:30 / 235	3:42:13 / 240	5:38:17 / 252
252	359	KOMÓR Wiesław	Wrocław	POL	Gb Wrocławskie Morsy		62 MWE1/18 M / 231	06:41:50	08.44	+2:48:36	1:08:07 / 343	2:27:38 / 313	3:49:25 / 288	5:41:32 / 264
253	401	TOMAN Andrzej	Stanowice	POL	Luxtorpeda Czerwonka		62 MWE1/19 M / 232	06:41:59	08.44	+2:48:45	1:04:45 / 286	2:25:49 / 289	3:44:16 / 256	5:33:10 / 231
254	402	NADROWSKI Piotr	Piaseczno	POL	Kondycja		67 MMAS/57 M / 233	06:42:09	08.44	+2:48:55	1:04:11 / 269	2:21:59 / 251	3:39:48 / 232	5:37:58 / 251
255	79	PENKALA Marek	Raszyn	POL	Nadarzyn Biega		72 MMAS/58 M / 234	06:43:06	08.45	+2:49:52	1:05:44 / 306	2:28:21 / 319	3:58:35 / 331	5:48:39 / 289
256	152	KLABIK Maciej	Wrocław	POL			72 MMAS/59 M / 235	06:43:36	08.46	+2:50:22	1:03:30 / 257	2:25:00 / 277	3:47:38 / 273	5:40:00 / 257
257	318	BEDNARCZYK Rafał	Katowice	POL			77 MSE2/121 M / 236	06:43:40	08.46	+2:50:26	1:00:02 / 202	2:16:38 / 208	3:39:45 / 230	5:35:46 / 240

Klasyfikacja wg czasów brutto

Msc Rank	Nr Bib	Nazwisko i imię Name	Miejscowość City	Kraj Nat.	Druż / Klub Team / Club	R-k YoB	Klasyfikacje Ranks	Czas Time	Tempo m/km	diff Net	Check points			
258	64	WIŚNIEWSKI Artur	Poznań	POL		75	MSE2/122 M / 237	06:44:11	08.47	+2:50:57	1:04:47 / 287	2:25:13 / 279	3:50:21 / 292	5:42:35 / 270
259	385	KACPROWSKI Tadeusz	Warszawa	POL		51	MWE2/5 M / 238	06:44:25	08.47	+2:51:11	1:04:48 / 289	2:27:08 / 307	3:47:58 / 277	5:39:45 / 255
260	543	KOSMALA Bartosz	Kraków	POL		74	MSE2/123 M / 239	06:44:58	08.48	+2:51:44	1:08:04 / 342	2:31:13 / 338	3:51:05 / 297	5:41:03 / 263
261	386	BUGAJ Marcin	Warszawa	POL	Arovane	72	MMAS/60 M / 240	06:44:59	08.48	+2:51:45	1:03:44 / 264	2:28:30 / 322	3:51:06 / 298	5:43:13 / 272
262	111	GUTOWSKI Dariusz	Kłobuck	POL	Ngb Kłobuck	68	MMAS/61 M / 241	06:44:59	08.48	+2:51:45	0:59:38 / 196	2:16:20 / 207	3:41:51 / 238	5:40:49 / 262
263	272	KRZYŻAK Edward	Wrocław	POL	Los Bieganeros	69	MMAS/62 M / 242	06:45:03	08.48	+2:51:49	1:04:52 / 291	2:26:41 / 304	3:48:35 / 282	5:41:50 / 266
264	167	NOWAK Lukasz	Toruń	POL	Running Sucks	83	MSE2/124 M / 243	06:45:13	08.48	+2:51:59	1:05:03 / 300	2:23:48 / 264	3:47:04 / 270	5:40:43 / 261
265	190	ZALEWSKA Ela	Ząbkowice Śl.	POL		81	KSE2/15 K / 22	06:45:31	08.48	+2:52:17	0:58:11 / 172	2:10:35 / 161	3:28:13 / 168	5:29:52 / 220
266	549	OBSTARCZYK Mariusz	Oświęcim	POL	Zadzyszka Oświęcim	84	MSE1/34 M / 244	06:46:23	08.50	+2:53:09	1:01:46 / 232	2:17:12 / 217	3:42:47 / 247	5:45:53 / 278
267	263	WALECZEK Sławomir	Brzezinka Średzka	POL		76	MSE2/125 M / 245	06:46:27	08.50	+2:53:13	1:01:58 / 238	2:19:37 / 238	3:36:34 / 213	5:37:41 / 250
268	267	GUNIA Mariusz	Oświęcim	POL	Zadzyszka Oświęcim	65	MMAS/63 M / 246	06:46:29	08.50	+2:53:15	1:08:18 / 348	2:28:31 / 323	3:48:47 / 283	5:42:29 / 269
269	644	KUCHNO Lucyna	Kraków	POL	Rehabilitanci.org.pl	75	KSE2/16 K / 23	06:46:32	08.50	+2:53:18	0:57:36 / 160	2:16:43 / 209	3:42:23 / 245	5:35:53 / 242
270	395	MICHALSKI Arkadiusz	Śrem	POL	Runners Power	81	MSE2/126 M / 247	06:46:33	08.50	+2:53:19	0:53:26 / 95	2:03:59 / 112	3:28:14 / 169	5:35:53 / 241
271	595	KWIATKOWSKI Andrzej	Wrocław	POL	Gopr Gr. Wałbrzysko-klodzka	85	MSE1/35 M / 248	06:46:46	08.50	+2:53:32	1:04:48 / 288	2:23:53 / 265	3:46:53 / 269	5:42:35 / 271
272	104	ROSZKOWSKI Tomasz	Warszawa	POL	A.k.b. Mort!	86	MSE1/36 M / 249	06:47:32	08.51	+2:54:18	1:03:00 / 246	2:17:42 / 221	3:34:15 / 203	5:47:06 / 282
273	191	SWINARSKA Marta	Poznań	POL	Artresan Active - Biegiem Po Zdrowie Tea	88	KSE1/3 K / 24	06:47:33	08.51	+2:54:19	1:02:17 / 240	2:20:08 / 240	3:41:46 / 237	5:40:35 / 258
274	174	BAJDOWSKI Leszek	Warszawa	POL	Żywcem Zabiegani	68	MMAS/64 M / 250	06:47:57	08.52	+2:54:43	0:58:58 / 186	2:17:02 / 214	3:38:05 / 223	5:43:24 / 274
275	501	GORCZYCA Jacek	Kobylnica	POL	Drużyna Szpiku	71	MMAS/65 M / 251	06:48:03	08.52	+2:54:49	1:12:23 / 414	2:36:46 / 377	4:03:11 / 352	5:50:57 / 300
276	259	MADEJ Mirosław	Kraków	POL		64	MMAS/66 M / 252	06:48:20	08.52	+2:55:06	1:05:38 / 305	2:27:47 / 314	3:53:09 / 307	5:46:17 / 280
277	239	SKROK Dariusz	Namysłów	POL	Hardcore Holidays	73	MMAS/67 M / 253	06:49:08	08.53	+2:55:54	0:55:21 / 122	2:11:45 / 173	3:35:18 / 206	5:38:24 / 253
278	182	KURZYDLAK Tomasz	Belchatów	POL	Kb Spartakus Belchatów	75	MSE2/127 M / 254	06:49:14	08.53	+2:56:00	1:04:11 / 270	2:19:33 / 236	3:46:28 / 268	5:45:51 / 277
279	131	CIEPLY Tomasz	Piła	POL	4run Team Piła	77	MSE2/128 M / 255	06:49:20	08.53	+2:56:06	1:03:24 / 256	2:23:28 / 262	3:49:21 / 286	5:45:44 / 276
280	273	PODWIKA Doman	Wrocław	POL	Los Bieganeros	75	MSE2/129 M / 256	06:49:28	08.54	+2:56:14	1:04:33 / 282	2:26:18 / 296	3:48:34 / 281	5:46:21 / 281
281	227	SZYMCZAK Maciej	Gorzów Wlkp.	POL		79	MSE2/130 M / 257	06:50:23	08.55	+2:57:09	1:04:29 / 279	2:24:38 / 276	3:49:45 / 289	5:42:27 / 268
282	183	DĄBROWSKI Paweł	Kraków	POL		81	MSE2/131 M / 258	06:50:24	08.55	+2:57:10	1:06:36 / 329	2:28:04 / 317	3:51:52 / 300	5:47:08 / 284
283	124	DOBKOWSKA Anna	Warszawa	POL	Kb Galeria Warszawa	51	KWE2/1 K / 25	06:50:36	08.55	+2:57:22	1:04:54 / 292	2:25:45 / 284	3:50:07 / 291	5:46:10 / 279
284	527	ODOLCZYK Jerzy	Warszawa	POL	Kondycja	61	MWE1/20 M / 259	06:51:28	08.56	+2:58:14	1:08:44 / 355	2:31:14 / 339	3:56:08 / 323	5:47:06 / 283
285	225	JEDLIŃSKA Sabina	Bielany	POL		88	KSE1/4 K / 26	06:51:32	08.56	+2:58:18	1:13:20 / 435	2:39:30 / 393	4:03:56 / 357	5:55:49 / 319
286	44	DUBOWIECKI Witold	Wrocław	POL		71	MMAS/68 M / 260	06:51:38	08.56	+2:58:24	1:04:55 / 293	2:24:09 / 267	3:53:21 / 308	5:50:00 / 298
287	434	DROŻDZIK Paweł	Nysa	POL	Wkb Meta Lubliniec	77	MSE2/132 M / 261	06:51:47	08.57	+2:58:33	1:02:54 / 243	2:26:56 / 306	3:53:04 / 304	5:48:49 / 291
288	338	KORDZIŃSKI Kazimierz	Lubliniec	POL	Rmd Montrail Team	58	MWE1/21 M / 262	06:51:48	08.57	+2:58:34	1:03:23 / 255	2:26:19 / 299	3:53:04 / 305	5:48:43 / 290
289	491	SIKORA Jacek	Prusy	POL	Sikory	74	MSE2/133 M / 263	06:52:09	08.57	+2:58:55	1:04:50 / 290	2:24:18 / 270	3:51:57 / 301	5:51:23 / 303
290	280	DETLAFF Patrycja	Wilcza Góra	POL	Wataha Wilcza Góra	83	KSE2/17 K / 27	06:52:09	08.57	+2:58:55	1:03:16 / 247	2:23:37 / 263	3:49:11 / 285	5:49:42 / 293
291	585	FIEDORCZYK Andrzej	Wydminy	POL	Pobiegaj Po Ziemi To Ci Się Odmieni	62	MWE1/22 M / 264	06:52:49	08.58	+2:59:35	0:57:28 / 155	2:15:16 / 202	3:44:06 / 252	5:49:55 / 296
292	505	SNOPKOWSKA Jolanta	Zielonka	POL	12tri.pl	87	KSE1/5 K / 28	06:52:55	08.58	+2:59:41	1:03:42 / 263	2:29:36 / 328	3:57:03 / 327	5:55:15 / 316
293	154	NOSALIK Patryk	Warszawa	POL	Pgwb	74	MSE2/134 M / 265	06:52:55	08.58	+2:59:41	1:04:56 / 295	2:22:06 / 254	3:47:54 / 275	5:50:58 / 301
294	82	MATUSZEWSKI Marek	Śrem	POL	Runners Power	72	MMAS/69 M / 266	06:53:03	08.58	+2:59:49	1:00:53 / 210	2:18:10 / 225	3:44:32 / 259	5:48:22 / 288
295	258	RUTKOWSKI Grzegorz	Kisielice	POL	Cswład Poznań	83	MSE2/135 M / 267	06:53:05	08.58	+2:59:51	1:08:48 / 357	2:38:36 / 390	4:06:12 / 369	5:55:44 / 318
296	502	SZCZEŚNIAK Dorota	Poznań	POL		82	KSE2/18 K / 29	06:53:21	08.59	+3:00:07	1:06:24 / 323	2:28:24 / 320	3:58:33 / 330	5:53:56 / 314

Klasyfikacja wg czasów brutto

Msc Rank	Nr Bib	Nazwisko i imię Name	Miejscowość City	Kraj Nat.	Druż / Klub Team / Club	R-k YoB	Klasyfikacje Ranks	Czas Time	Tempo m/km	diff Net	Check points			
297	246	ROGAŁA Tomasz	Wrocław	POL		63	MWE1/23 M / 268	06:53:34	08.59	+3:00:20	1:06:37 / 330	2:28:29 / 321	3:50:41 / 295	5:47:45 / 285
298	236	LANGĘ Szymon	Śrem	POL	Runners Power	79	MSE2/136 M / 269	06:53:39	08.59	+3:00:25	1:01:44 / 229	2:19:01 / 228	3:48:21 / 280	5:49:36 / 292
299	278	DETLAFF Mariusz	Wilcza Góra	POL	Wataha Wilcza Gora	83	MSE2/137 M / 270	06:53:44	08.59	+3:00:30	0:54:00 / 106	2:07:04 / 130	3:33:33 / 196	5:49:43 / 294
300	69	MĄSLANKA Jarosław	Wrocław	POL		73	MMAS/70 M / 271	06:54:43	09.00	+3:01:29	1:13:28 / 437	2:37:28 / 381	3:59:23 / 340	5:52:19 / 304
301	159	GÓRNIĄK Jan	Cieszyn	POL		81	MSE2/138 M / 272	06:54:49	09.01	+3:01:35	1:04:24 / 276	2:28:00 / 316	3:54:50 / 318	5:52:33 / 306
302	36	SULIK Agnieszka	Opacz Kolonia	POL	Dead On Arrival	86	KSE1/6 K / 30	06:56:45	09.03	+3:03:31	0:59:17 / 190	2:11:10 / 165	3:22:23 / 133	5:13:45 / 158
303	270	RUDZKI Grzegorz	Wrocław	POL	Maranatha 4h	63	MWE1/24 M / 273	06:57:21	09.04	+3:04:07	1:03:19 / 250	2:20:48 / 244	3:45:50 / 265	5:47:51 / 286
304	577	ZABŁOCKI Grzegorz	Nadarzyn	POL	Nadarzyn Biega	63	MWE1/25 M / 274	06:57:32	09.04	+3:04:18	1:05:58 / 314	2:29:31 / 327	3:58:37 / 332	5:52:31 / 305
305	24	MOSKWA Maciek	Jaworzno	POL	Berlin-moskwa Racing Team	80	MSE2/139 M / 275	06:58:09	09.05	+3:04:55	0:55:15 / 119	2:10:15 / 157	3:36:39 / 215	5:48:04 / 287
306	95	GOSTKOWSKI Łukasz	Bytów	POL	Kb Goch Bytów	87	MSE1/37 M / 276	06:58:50	09.06	+3:05:36	1:03:18 / 248	2:24:36 / 275	3:50:30 / 293	5:52:54 / 308
307	600	REITER Eugeniusz	Poznań	POL		47	MWE2/6 M / 277	06:58:55	09.06	+3:05:41	1:04:28 / 277	2:27:36 / 312	3:54:41 / 316	5:50:14 / 299
308	615	KRAJEWSKI Sławomir	Katowice	POL	Dolinarze.com	56	MWE1/26 M / 278	06:59:58	09.07	+3:06:44	1:04:33 / 281	2:25:37 / 281	3:52:42 / 303	5:52:50 / 307
309	598	KUCZYŃSKI Marcin	Jablonna	POL	Parker Hannifin Runners	78	MSE2/140 M / 279	07:00:00	09.07	+3:06:46	1:07:50 / 339	2:29:19 / 326	3:53:55 / 310	5:53:25 / 310
310	465	BANASZAK Paweł	Leszno	POL	Maraton Leszno	71	MMAS/71 M / 280	07:00:15	09.08	+3:07:01	1:01:16 / 220	2:25:12 / 278	3:56:02 / 321	5:55:56 / 321
311	545	WOŹNIAK Ryszard	Borzychy	POL	Politechnika Warszawska	71	MMAS/72 M / 281	07:01:06	09.09	+3:07:52	1:11:22 / 403	2:38:00 / 387	4:01:18 / 343	5:59:09 / 326
312	413	KOWALCZYK Michał	Warszawa	POL	Wzuj Gdy Dżdży	78	MSE2/141 M / 282	07:01:29	09.09	+3:08:15	1:09:12 / 372	2:36:23 / 375	4:02:20 / 347	5:56:38 / 324
313	248	KRÓL Adrian	Tworóg	POL		66	MMAS/73 M / 283	07:03:19	09.12	+3:10:05	1:13:00 / 431	2:40:11 / 394	4:03:14 / 354	5:55:32 / 317
314	437	KIELAR Adam	Wrocław	POL		82	MSE2/142 M / 284	07:04:36	09.13	+3:11:22	1:02:04 / 239	2:20:56 / 246	3:54:09 / 312	6:00:43 / 331
315	63	ŁOSZEWSKI Patryk	Warszawa	POL		77	MSE2/143 M / 285	07:04:38	09.13	+3:11:24	1:06:56 / 334	2:26:19 / 300	3:54:29 / 314	6:02:58 / 340
316	627	GROCHOWSKI Grzegorz	Piekary Śląskie	POL	Pogoria Biega	71	MMAS/74 M / 286	07:04:38	09.13	+3:11:24	1:09:40 / 377	2:34:06 / 360	3:59:10 / 336	6:03:00 / 341
317	553	TURLEJ Wojciech	Wilczyce	POL		80	MSE2/144 M / 287	07:04:41	09.13	+3:11:27	0:59:35 / 195	2:21:30 / 247	3:56:25 / 325	5:59:24 / 327
318	255	KADŁUBEK Mateusz	Śrem	POL	Runners Power	81	MSE2/145 M / 288	07:04:55	09.14	+3:11:41	1:03:59 / 267	2:24:12 / 268	3:54:01 / 311	5:53:28 / 311
319	56	BLASZCZYK Krzysztof	Poznań	POL		59	MWE1/27 M / 289	07:05:03	09.14	+3:11:49	1:06:54 / 333	2:32:53 / 350	4:01:33 / 344	5:58:34 / 325
320	311	PILARSKA Magdalena	Poznań	POL	Str Poznań	82	KSE2/19 K / 31	07:05:17	09.14	+3:12:03	0:58:50 / 182	2:11:37 / 172	3:28:06 / 167	5:49:50 / 295
321	128	DREGER Dariusz	Wojcieszycy	POL	Mtb4fun	68	MMAS/75 M / 290	07:05:43	09.15	+3:12:29	1:11:20 / 402	2:37:47 / 385	4:02:22 / 348	5:59:44 / 328
322	160	DĄBEK Paweł	Rudnik Nad Sanem	POL		70	MMAS/76 M / 291	07:06:10	09.15	+3:12:56	1:13:48 / 440	2:40:45 / 397	4:07:00 / 373	6:04:01 / 345
323	516	ŚWIERCZ Jacek	Warszawa	POL	Byledobiec Anin	69	MMAS/77 M / 292	07:06:16	09.16	+3:13:02	1:05:28 / 304	2:25:45 / 286	3:51:01 / 296	5:56:25 / 323
324	276	DĘBICKI Wojciech	Namysłów	POL	Filateam	79	MSE2/146 M / 293	07:06:40	09.16	+3:13:26	0:55:59 / 131	2:07:17 / 132	3:29:50 / 176	5:53:28 / 312
325	464	JAROSZYŃSKI Piotr	Lublin	POL	Drużyna Szpiku Kghm	82	MSE2/147 M / 294	07:06:41	09.16	+3:13:27	1:12:39 / 417	2:37:31 / 382	4:04:30 / 358	6:03:51 / 344
326	42	WAJEROWSKI Krzysztof	Oleśnica	POL	Kb Lupus Oleśnica	79	MSE2/148 M / 295	07:06:59	09.16	+3:13:45	0:52:23 / 70	2:00:21 / 87	3:25:52 / 150	5:45:43 / 275
327	589	CZEPUKOJC Michał	Warszawa	POL		80	MSE2/149 M / 296	07:07:07	09.17	+3:13:53	1:02:59 / 244	2:20:46 / 243	3:43:04 / 249	5:51:02 / 302
328	76	LEŚNOWOLSKI Piotr	Warszawa	POL		68	MMAS/78 M / 297	07:07:42	09.17	+3:14:28	1:10:56 / 398	2:32:52 / 349	3:58:40 / 333	5:55:54 / 320
329	542	FRYDRYCH Artur	Poznań	POL		74	MSE2/150 M / 298	07:07:44	09.17	+3:14:30	0:58:05 / 166	2:15:32 / 203	3:38:03 / 222	5:53:20 / 309
330	364	JÓZEFOWICZ Maciej	Koziegłowy	POL		70	MMAS/79 M / 299	07:07:51	09.18	+3:14:37	0:58:07 / 169	2:12:18 / 176	3:44:06 / 251	5:49:57 / 297
331	142	CZAPIGA Robert	Nowa Ruda	POL	Tempo Wałbrzych	71	MMAS/80 M / 300	07:08:07	09.18	+3:14:53	1:09:06 / 370	2:36:21 / 373	4:08:23 / 379	6:04:49 / 349
332	155	WIADERNY Janusz	Jastrzębie-zdrój	POL		74	MSE2/151 M / 301	07:08:19	09.18	+3:15:05	0:55:32 / 123	2:08:12 / 142	3:30:59 / 187	5:54:58 / 315
333	534	MARCINKOWSKI Przemysław	Gostyń	POL	Niezrzeszony	75	MSE2/152 M / 302	07:08:45	09.19	+3:15:31	1:00:28 / 207	2:26:25 / 303	4:00:22 / 341	6:04:51 / 350
334	333	KRZYCKI Rafał	Warszawa	POL	Kb Ergo	77	MSE2/153 M / 303	07:08:58	09.19	+3:15:44	0:58:52 / 184	2:19:35 / 237	3:49:50 / 290	6:00:17 / 329

Klasyfikacja wg czasów brutto

Msc Rank	Nr Bib	Nazwisko i imię Name	Miejscowość City	Kraj Nat.	Druż / Klub Team / Club	R-k YoB	Klasyfikacje Ranks	Czas Time	Tempo m/km	diff Net	Check points
335	356	PARA Jakub	Leszno	POL	Www.butymarkowe.pl	79	MSE2/154 M / 304	07:09:49	09.20	+3:16:35	1:03:34 / 260 2:26:23 / 302 3:56:07 / 322 6:02:47 / 339
336	608	SKRZYPCZAK Hubert	Pruszków	POL		79	MSE2/155 M / 305	07:09:50	09.20	+3:16:36	1:12:53 / 428 2:44:19 / 419 4:11:44 / 399 6:12:25 / 375
337	103	HADAM Michał	Luboń	POL	Kb Maniac Poznań	77	MSE2/156 M / 306	07:10:31	09.21	+3:17:17	1:03:20 / 252 2:24:25 / 272 3:53:05 / 306 6:07:15 / 354
338	579	BOCHENEK Maria	Skoczów	POL		65	KMAS/6 K / 32	07:10:33	09.21	+3:17:19	1:12:48 / 424 2:42:55 / 412 4:12:14 / 400 6:02:39 / 338
339	605	PIOTROWSKA Ania	Poznań	POL		80	KSE2/20 K / 33	07:10:34	09.21	+3:17:20	1:06:26 / 324 2:32:33 / 348 4:03:53 / 355 6:03:11 / 342
340	375	FURTAK Krzysztof	Lublin	POL	Ktoś Musi Być Ostatni	62	MWE1/28 M / 307	07:11:04	09.22	+3:17:50	1:09:54 / 380 2:35:06 / 365 4:06:00 / 368 6:04:03 / 346
341	417	GAŁĘZIA Grzegorz	Warszawa	POL	Spartanie Dzieciom	69	MMAS/81 M / 308	07:11:22	09.22	+3:18:08	1:01:03 / 217 2:30:18 / 330 3:54:11 / 313 6:06:18 / 352
342	352	WIELGOSZ Leszek	Nowa Sól	POL		63	MWE1/29 M / 309	07:11:23	09.22	+3:18:09	1:08:51 / 360 2:33:34 / 355 3:58:56 / 335 6:02:30 / 337
343	48	TOSIK Witek	Pabianice	POL	Nowy Mbank	82	MSE2/157 M / 310	07:11:23	09.22	+3:18:09	1:15:42 / 464 2:51:49 / 451 4:15:45 / 414 6:18:10 / 405
344	308	MURYŃ Violetta	Koszalin	POL		69	KMAS/7 K / 34	07:11:25	09.22	+3:18:11	1:10:40 / 396 2:41:09 / 401 4:11:11 / 393 6:05:14 / 351
345	535	PIOTROWSKI Paweł	Gostyń	POL	Niezrzeszony	75	MSE2/158 M / 311	07:12:21	09.23	+3:19:07	0:59:45 / 198 2:25:15 / 280 3:56:23 / 324 6:04:36 / 348
346	344	NIEDZIÓŁKA Michał	Siedlce	POL	Yulo Run Team Siedlce	80	MSE2/159 M / 312	07:13:25	09.25	+3:20:11	1:10:00 / 383 2:36:04 / 369 3:59:22 / 337 6:02:06 / 334
347	342	KUŻMA Karol	Siedlce	POL	Yulo Run Team Siedlce	75	MSE2/160 M / 313	07:13:26	09.25	+3:20:12	1:10:39 / 392 2:36:21 / 374 3:59:22 / 338 6:02:08 / 335
348	495	POWAŁKA Michał	Siedlce	POL	Yulo Run Team Siedlce	75	MSE2/161 M / 314	07:13:27	09.25	+3:20:13	1:10:39 / 394 2:36:00 / 368 3:59:23 / 339 6:02:05 / 333
349	244	ŚWIĄTEK Ewelina	Borzęcin Duży	POL	Spartanie Dzieciom	80	KSE2/21 K / 35	07:13:33	09.25	+3:20:19	1:07:12 / 335 2:34:08 / 361 4:04:42 / 363 6:07:22 / 355
350	129	DYCKOWSKI Andrzej	Warszawa	POL	Tygryski Kubusia Puchatka	62	MWE1/30 M / 315	07:13:34	09.25	+3:20:20	1:10:22 / 389 2:35:48 / 367 4:03:55 / 356 6:08:37 / 360
351	94	CHRAPLAK Karol	Leszno	POL	K&p Team	76	MSE2/162 M / 316	07:14:27	09.26	+3:21:13	1:07:36 / 337 2:28:37 / 324 3:53:40 / 309 6:04:05 / 347
352	313	RESZKE Michał	Warszawa	POL	Spartanie Dzieciom	80	MSE2/163 M / 317	07:14:29	09.26	+3:21:15	1:09:03 / 368 2:32:58 / 353 4:04:40 / 362 6:07:23 / 356
353	241	KRUPA Grzegorz	Strzegomiany	POL		73	MMAS/82 M / 318	07:15:13	09.27	+3:21:59	1:06:39 / 331 2:26:05 / 293 3:49:23 / 287 5:53:32 / 313
354	316	KĘCIK Janusz	Warszawa	POL	Spartanie Dzieciom	51	MWE2/7 M / 319	07:15:15	09.27	+3:22:01	1:15:31 / 460 2:49:03 / 437 4:15:04 / 412 6:15:59 / 392
355	350	STEFANIŃCZYK Monika	Ts`	607	607`les Femmes Courant Dans Les Forê	80	KSE2/22 K / 36	07:15:26	09.27	+3:22:12	1:11:39 / 405 2:41:59 / 405 4:15:27 / 413 6:09:17 / 362
356	25	JACHYM Marcin	Libertów	POL		70	MMAS/83 M / 320	07:15:27	09.27	+3:22:13	1:12:29 / 416 2:40:36 / 395 4:08:50 / 383 6:06:34 / 353
357	404	PIOTRKOWICZ Marek	Warszawa	POL	Speleo.waw.pl	71	MMAS/84 M / 321	07:16:05	09.28	+3:22:51	1:11:13 / 401 2:37:25 / 380 4:07:42 / 375 6:09:46 / 364
358	328	BUKOWSKI Marian	Końskie	POL		48	MWE2/8 M / 322	07:16:26	09.29	+3:23:12	1:08:09 / 345 2:25:47 / 287 3:57:14 / 328 6:02:09 / 336
359	428	SZPARAGA Dorota	Piastów	POL	Kb Ergo	73	KMAS/8 K / 37	07:16:55	09.29	+3:23:41	1:14:27 / 443 2:43:34 / 415 4:16:00 / 415 6:11:16 / 368
360	84	BUKALSKI Zbigniew	Luboń	POL		70	MMAS/85 M / 323	07:17:13	09.30	+3:23:59	1:10:46 / 397 2:43:57 / 417 4:08:13 / 377 6:10:43 / 367
361	611	NOWAK Jarosław	Poznań	POL		70	MMAS/86 M / 324	07:17:15	09.30	+3:24:01	1:10:40 / 395 2:43:57 / 418 4:08:13 / 378 6:12:44 / 379
362	633	BORUCKI Artur	Wrocław	POL		64	MMAS/87 M / 325	07:17:30	09.30	+3:24:16	1:06:33 / 327 2:31:12 / 337 4:11:14 / 394 6:15:06 / 387
363	305	SZTYK Jarosław	Jelcz-laskowice	POL	Kb Harcownik Jelcz-laskowice	67	MMAS/88 M / 326	07:17:36	09.30	+3:24:22	1:14:35 / 446 2:41:44 / 403 4:06:56 / 372 6:08:40 / 361
364	301	PERNEJ Anna	Wałbrzych	POL		83	KSE2/23 K / 38	07:17:37	09.30	+3:24:23	1:11:10 / 400 2:40:56 / 400 4:14:34 / 407 6:14:32 / 385
365	426	KLIMEK Jagoda	Kraków	POL		81	KSE2/24 K / 39	07:18:24	09.31	+3:25:10	1:12:22 / 412 2:47:29 / 430 4:18:43 / 425 6:15:56 / 390
366	37	KAMIŃSKA Karolina	Ts`	501	501`les Femmes Courant Dans Les Forê	82	KSE2/25 K / 40	07:18:24	09.31	+3:25:10	1:12:22 / 411 2:47:29 / 429 4:18:43 / 424 6:15:56 / 389
367	377	ŠULC Luboš	Hronov	CZE		76	MSE2/164 M / 327	07:18:37	09.32	+3:25:23	1:15:49 / 468 2:41:51 / 404 4:12:46 / 404 6:16:00 / 393
368	219	JANUSZ Tomasz	Wrocław	POL		76	MSE2/165 M / 328	07:19:03	09.32	+3:25:49	1:08:51 / 359 2:33:55 / 357 4:05:42 / 367 6:09:43 / 363
369	520	CIAPAŁA Szymon	Kraków	POL	Ściana Trzciana	71	MMAS/89 M / 329	07:19:15	09.32	+3:26:01	1:07:19 / 336 2:32:30 / 347 4:09:54 / 389 6:12:32 / 376
370	30	TARAJKOWSKI Krystian	Poznań	POL	Kb Maniac Poznań	75	MSE2/166 M / 330	07:20:08	09.34	+3:26:54	1:02:49 / 242 2:30:51 / 332 4:02:46 / 351 6:11:57 / 372
371	251	MORAWSKI Mariusz	Wrocław	POL		67	MMAS/90 M / 331	07:20:09	09.34	+3:26:55	1:02:39 / 241 2:37:32 / 383 4:04:59 / 365 6:10:19 / 365
372	515	MORAWSKA Anna	Warszawa	POL	Kondycja	53	KWE2/2 K / 41	07:20:15	09.34	+3:27:01	1:14:34 / 445 2:44:20 / 420 4:14:58 / 411 6:12:00 / 373
373	509	BURCHARDT Sławomir	Poznań	POL	Cswladpoznań	66	MMAS/91 M / 332	07:21:14	09.35	+3:28:00	1:08:50 / 358 2:38:35 / 389 4:16:17 / 416 6:12:43 / 378

Klasyfikacja wg czasów brutto

Msc Rank	Nr Bib	Nazwisko i imię Name	Miejscowość City	Kraj Nat.	Druż / Klub Team / Club	R-k YoB	Klasyfikacje Ranks	Czas Time	Tempo m/km	diff Net	Check points			
374	366	SOBKOWIAK Ewa	Poznań	POL	Brylant Kórnik	63	KWE1/1 K / 42	07:21:37	09.36	+3:28:23	1:08:33 / 352	2:36:18 / 371	4:09:41 / 386	6:16:25 / 396
375	412	PODSIADŁY Robert	Wrocław	POL	Im2010 Wrocław	59	MWE1/31 M / 333	07:22:07	09.36	+3:28:53	1:11:24 / 404	2:42:52 / 411	4:14:11 / 406	6:11:26 / 370
376	92	KURPAS Marek	Koźuchów	POL	Świat Maratończyka Koźuchów	65	MMAS/92 M / 334	07:22:15	09.36	+3:29:01	1:10:01 / 385	2:42:02 / 406	4:12:26 / 402	6:17:24 / 400
377	210	WALKOWIAK Jacek	Łódź	POL		84	MSE1/38 M / 335	07:22:17	09.36	+3:29:03	1:09:41 / 378	2:40:55 / 399	4:11:39 / 397	6:12:57 / 380
378	303	WALKOWIAK Dariusz	Łódź	POL		78	MSE2/167 M / 336	07:22:18	09.36	+3:29:04	1:09:34 / 375	2:40:39 / 396	4:13:08 / 405	6:12:58 / 381
379	414	PIOTROWSKI Jerzy	Wrocław	POL		58	MWE1/32 M / 337	07:22:20	09.36	+3:29:06	1:08:17 / 347	2:34:00 / 359	4:12:24 / 401	6:12:15 / 374
380	447	KACZANOWSKI Marcin	Lubin	POL	Drużyna Szpiku Kghm	76	MSE2/168 M / 338	07:22:22	09.37	+3:29:08	1:12:40 / 418	2:39:00 / 391	4:04:30 / 359	6:03:49 / 343
381	449	SŁOWIK Wojciech	Kraków	POL		64	MMAS/93 M / 339	07:22:27	09.37	+3:29:13	1:05:49 / 309	2:34:56 / 364	4:06:20 / 370	6:10:40 / 366
382	65	MAJDAN Łukasz	Warszawa	POL	Spartanie Dzieciom	76	MSE2/169 M / 340	07:22:41	09.37	+3:29:27	0:59:30 / 194	2:31:39 / 342	4:01:16 / 342	6:14:15 / 383
383	13	WYROŚLAK Inga	Berlin	DEU	DEU Berlin-moskwa Racing Team	80	KSE2/26 K / 43	07:22:43	09.37	+3:29:29	1:06:06 / 317	2:29:02 / 325	4:04:51 / 364	6:12:43 / 377
384	327	SZEFER Maciej	Konstantynów	POL		81	MSE2/170 M / 341	07:23:19	09.38	+3:30:05	1:06:01 / 316	2:28:09 / 318	3:55:14 / 320	6:07:26 / 357
385	485	MASARCZYK Wojciech	Knurów	POL		95	MSE1/39 M / 342	07:23:22	09.38	+3:30:08	0:58:02 / 165	2:12:44 / 179	3:42:57 / 248	6:17:04 / 399
386	345	MARKOWICZ Grzegorz	Czarna	POL		63	MWE1/33 M / 343	07:23:31	09.38	+3:30:17	1:08:47 / 356	2:32:06 / 345	3:54:37 / 315	6:01:28 / 332
387	284	JACZEWSKI Paweł	Warszawa	POL	Obi-boki Running Crew	82	MSE2/171 M / 344	07:24:22	09.39	+3:31:08	1:09:07 / 371	2:37:32 / 384	4:07:38 / 374	6:11:22 / 369
388	370	ZIELIŃSKI Bartłomiej	Belchatów	POL	Kb Spartakus Belchatów	81	MSE2/172 M / 345	07:24:35	09.39	+3:31:21	1:12:56 / 430	2:43:27 / 413	4:14:38 / 408	6:14:32 / 384
389	371	ZIELIŃSKA Dorota	Belchatów	POL	Kb Spartakus Belchatów	84	KSE1/7 K / 44	07:24:36	09.39	+3:31:22	1:12:55 / 429	2:43:27 / 414	4:14:38 / 409	6:14:33 / 386
390	101	WOLNIK Emilia	Poznań	POL	Kb Maniac Poznań	84	KSE1/8 K / 45	07:25:11	09.40	+3:31:57	1:14:59 / 450	2:54:21 / 462	4:22:28 / 435	6:21:02 / 416
391	538	ŻUKOWSKI Łukasz	Stara Łomnica	POL	Gopr Gr. Walbrzysko-klodzka	82	MSE2/173 M / 346	07:25:16	09.40	+3:32:02	1:05:59 / 315	2:31:39 / 341	4:08:49 / 382	6:18:27 / 406
392	594	CIECIUCH Maciej	Polanica-zdrój	POL		75	MSE2/174 M / 347	07:25:17	09.40	+3:32:03	0:58:10 / 171	2:11:16 / 166	3:37:41 / 219	5:56:19 / 322
393	100	SOBCZYK Artur	Wrocław	POL		81	MSE2/175 M / 348	07:25:26	09.41	+3:32:12	1:06:12 / 319	2:35:37 / 366	4:10:47 / 391	6:19:46 / 409
394	382	JAWORSKI Wojciech	Poznań	POL	Str Poznań	70	MMAS/94 M / 349	07:25:43	09.41	+3:32:29	1:06:42 / 332	2:33:59 / 358	4:11:28 / 395	6:16:54 / 398
395	461	BIERNACKA Aleksandra	Huta Dłutowska	POL		89	KSE1/9 K / 46	07:25:43	09.41	+3:32:29	1:05:50 / 311	2:40:45 / 398	4:19:18 / 426	6:23:05 / 422
396	275	BARAN Zenon	Warszawa	POL	Kb Zctivesports Warszawa	60	MWE1/34 M / 350	07:25:57	09.41	+3:32:43	1:12:52 / 427	2:36:41 / 376	4:03:13 / 353	6:07:51 / 359
397	517	ŚWIERCZ Iwona	Warszawa	POL	Byledobiec Anin	69	KMAS/9 K / 47	07:25:58	09.41	+3:32:44	1:07:39 / 338	2:32:54 / 351	3:58:53 / 334	6:07:49 / 358
398	360	SZEWCZYK Artur	Ciepielów	POL	Dokąd Tak Ciągłe Biegnę?	72	MMAS/95 M / 351	07:26:12	09.42	+3:32:58	1:15:26 / 459	2:46:12 / 425	4:19:55 / 428	6:17:34 / 403
399	112	STELMASZCZYK Anita	Oborniki	POL	Winogradzki Team	83	KSE2/27 K / 48	07:26:15	09.42	+3:33:01	1:15:09 / 454	2:54:22 / 463	4:22:43 / 437	6:20:41 / 412
400	415	JEDYNAK Izabela	Tulce	POL	Kb Maniac Poznań	76	KSE2/28 K / 49	07:26:19	09.42	+3:33:05	1:10:16 / 387	2:43:56 / 416	4:16:33 / 417	6:18:34 / 407
401	512	ROLECZEK Piotr	Złotoryja	POL	Olaws-zlotoryja	69	MMAS/96 M / 352	07:27:38	09.43	+3:34:24	1:06:26 / 325	2:31:36 / 340	4:12:44 / 403	6:27:18 / 427
402	548	OBSTARCZYK Mirosław	Oświęcim	POL	Zadzyszka Oświęcim	60	MWE1/35 M / 353	07:27:39	09.43	+3:34:25	1:08:57 / 364	2:42:47 / 410	4:09:57 / 390	6:16:18 / 395
403	504	KAMIŃSKI Michał	Warszawa	POL	12tri.pl	81	MSE2/176 M / 354	07:28:25	09.44	+3:35:11	1:06:34 / 328	2:34:47 / 363	4:09:43 / 387	6:15:30 / 388
404	72	KANIEWSKA Agnieszka	Poznań	POL	Kb Maniac Poznań	79	KSE2/29 K / 50	07:28:25	09.44	+3:35:11	1:15:04 / 451	2:54:04 / 459	4:22:25 / 434	6:20:57 / 415
405	452	KUCZYŃSKA Anetta	Poznań	POL		74	KSE2/30 K / 51	07:28:27	09.44	+3:35:13	1:15:08 / 453	2:54:10 / 461	4:22:31 / 436	6:20:42 / 413
406	510	SALA Mieczysław	Jelenia Góra	POL		61	MWE1/36 M / 355	07:29:12	09.45	+3:35:58	0:57:13 / 151	2:20:45 / 242	4:01:41 / 345	6:14:04 / 382
407	163	WALKOWIAK Dominik	Łądek Zdrój	POL	22. Batalion Piechoty Górskiej	84	MSE1/40 M / 356	07:29:14	09.45	+3:36:00	1:01:01 / 216	2:24:22 / 271	4:06:32 / 371	6:18:08 / 404
408	628	OTOCKA Anna	Andrespol	POL	Www.szakalebalt.pl	88	KSE1/10 K / 52	07:29:17	09.46	+3:36:03	1:08:55 / 362	2:30:53 / 333	4:04:40 / 361	6:16:01 / 394
409	497	RATAJCZAK Rajmund	Poznań	POL		62	MWE1/37 M / 357	07:30:09	09.47	+3:36:55	1:08:18 / 349	2:33:33 / 354	4:02:44 / 350	6:11:28 / 371
410	372	KRUZEL Rafał	Legnica	POL		71	MMAS/97 M / 358	07:30:25	09.47	+3:37:11	1:14:02 / 441	2:49:54 / 441	4:23:30 / 442	6:25:05 / 423
411	365	BARANIECKI Zbigniew	Poznań	POL	Brylant Kórnik	58	MWE1/38 M / 359	07:31:14	09.48	+3:38:00	1:08:23 / 351	2:36:20 / 372	4:09:39 / 385	6:16:48 / 397
412	563	HANDZIAK Tomasz	Lubaczów	POL		82	MSE2/177 M / 360	07:31:19	09.48	+3:38:05	1:18:27 / 484	2:47:47 / 432	4:17:59 / 422	6:20:26 / 411








Klasyfikacja wg czasów brutto

Msc Rank	Nr Bib	Nazwisko i imię Name	Miejscowość City	Kraj Nat.	Druż / Klub Team / Club	R-k YoB	Klasyfikacje Ranks	Czas Time	Tempo m/km	diff Net	Check points			
413	77	MATYSIAK Paweł	Żyrardów	POL	Km Aktywni Sochaczew	84	MSE1/41 M / 361	07:31:26	09.48	+3:38:12	1:06:28 / 326	2:27:20 / 309	3:52:17 / 302	6:00:22 / 330
414	494	WNEK Krzysztof	Kłodzko	POL		82	MSE2/178 M / 362	07:31:29	09.48	+3:38:15	1:10:00 / 382	2:37:21 / 379	4:10:48 / 392	6:21:08 / 417
415	335	ZIELIŃSKA-DAWIDZIAK Magdalena	Leszno	POL	Maraton Leszno	71	KMAS/10 K / 53	07:32:02	09.49	+3:38:48	1:11:02 / 399	2:50:26 / 445	4:24:37 / 445	6:26:08 / 426
416	573	FRYSZTACKI Wojciech	Witkowice	POL	Kandahar	67	MMAS/98 M / 363	07:32:33	09.50	+3:39:19	1:06:20 / 322	2:31:58 / 344	4:08:04 / 376	6:21:09 / 419
417	406	BARŁOWSKI Mateusz	Jeziorzany	POL	Sklep Biegacza - Kraków	89	MSE1/42 M / 364	07:32:48	09.50	+3:39:34	1:08:55 / 363	2:37:54 / 386	4:11:41 / 398	6:17:27 / 401
418	558	ŁACHETA Krzysztof	Lubin	POL		82	MSE2/179 M / 365	07:33:55	09.52	+3:40:41	1:12:23 / 415	2:39:02 / 392	4:14:54 / 410	6:21:09 / 418
419	569	KONIECZNY Arkadiusz	Polanica Zdrój	POL	Byle Do Mety	83	MSE2/180 M / 366	07:34:31	09.52	+3:41:17	1:10:38 / 391	2:37:15 / 378	4:11:37 / 396	6:17:29 / 402
420	307	TUCZYŃSKA Julita	Wrocław	POL		72	KMAS/11 K / 54	07:36:24	09.55	+3:43:10	1:13:27 / 436	2:51:19 / 447	4:22:21 / 433	6:28:14 / 429
421	567	PAWLIŃSKI Adam	Wrocław	POL	Pro-run Wrocław	78	MSE2/181 M / 367	07:36:28	09.55	+3:43:14	1:13:01 / 432	2:53:36 / 458	4:23:24 / 439	6:30:21 / 434
422	552	HUMEŃCZUK Michał	Wrocław	POL		82	MSE2/182 M / 368	07:37:04	09.56	+3:43:50	1:15:32 / 461	2:45:30 / 423	4:21:29 / 429	6:25:34 / 424
423	237	POLETEK Michał	Warszawa	POL		87	MSE1/43 M / 369	07:38:42	09.58	+3:45:28	1:09:42 / 379	2:32:56 / 352	4:05:25 / 366	6:19:35 / 408
424	560	KALITA Dariusz	Wałbrzych	POL	Tempo Wałbrzych	65	MMAS/99 M / 370	07:39:11	09.58	+3:45:57	1:08:39 / 353	2:36:07 / 370	4:08:39 / 380	6:20:44 / 414
425	506	BOCHENEK Jacek	Skoczów	POL		68	MMAS/100 M / 371	07:40:04	10.00	+3:46:50	1:12:49 / 425	2:47:37 / 431	4:17:53 / 421	6:25:58 / 425
426	89	SUWALD Andrzej	Warszawa	POL	Jacekbiega By Powergym	61	MWE1/39 M / 372	07:40:06	10.00	+3:46:52	1:16:06 / 470	2:51:34 / 448	4:24:41 / 446	6:33:07 / 439
427	261	RAMUK Krzysztof	Warszawa	POL		79	MSE2/183 M / 373	07:40:22	10.00	+3:47:08	1:15:43 / 466	2:46:06 / 424	4:16:34 / 418	6:29:17 / 432
428	566	KAMIŃSKI Robert	Warszawa	POL	12tri.pl	76	MSE2/184 M / 374	07:40:24	10.00	+3:47:10	1:03:33 / 259	2:34:47 / 362	4:09:20 / 384	6:30:20 / 433
429	583	MOGIEŁKA Piotr	Oleśnica	POL	Kb Kerry Polska Oleśnica	84	MSE1/44 M / 375	07:40:26	10.00	+3:47:12	1:03:20 / 251	2:26:47 / 305	4:01:49 / 346	6:21:43 / 420
430	288	CZARNECKA Anna	Gdynia	POL		72	KMAS/12 K / 55	07:42:03	10.02	+3:48:49	1:11:45 / 407	2:46:34 / 426	4:23:27 / 440	6:28:12 / 428
431	281	MORAWIEC Arkadiusz	Łódź	POL		69	MMAS/101 M / 376	07:43:02	10.03	+3:49:48	1:16:06 / 469	2:48:53 / 436	4:22:45 / 438	6:36:01 / 444
432	35	LATOSIK Maciej	Wrocław	POL		77	MSE2/185 M / 377	07:43:21	10.04	+3:50:07	1:14:36 / 447	2:49:03 / 438	4:19:50 / 427	6:28:16 / 430
433	416	JĘDRASZCZYK Mateusz	Leszno	POL	Leszno	88	MSE1/45 M / 378	07:43:43	10.04	+3:50:29	1:08:40 / 354	2:33:35 / 356	4:09:53 / 388	6:22:06 / 421
434	500	MĘKAŁ Radek	Wałbrzych	POL	Radekbiega.pl	79	MSE2/186 M / 379	07:45:09	10.06	+3:51:55	1:05:01 / 298	2:27:24 / 311	3:57:30 / 329	6:20:25 / 410
435	319	KUŁAKOWSKI Piotr	Konstancin-jeziorn	POL	Człapacze	57	MWE1/40 M / 380	07:45:24	10.07	+3:52:10	1:09:59 / 381	2:51:48 / 450	4:24:08 / 444	6:35:08 / 442
436	541	TOMCZAK Dominik	Wrocław	POL	Cubesoft	80	MSE2/187 M / 381	07:45:27	10.07	+3:52:13	1:10:02 / 386	2:38:18 / 388	4:08:43 / 381	6:36:14 / 447
437	392	MOHL Jerzy	Bytom	POL	Bez Nazwy	63	MWE1/41 M / 382	07:45:39	10.07	+3:52:25	1:09:39 / 376	2:42:08 / 407	4:26:36 / 448	6:34:20 / 441
438	153	ROSA Leszek	Tiuszcz	POL	Bóbr Tiuszcz	59	MWE1/42 M / 383	07:45:43	10.07	+3:52:29	1:12:46 / 422	2:44:27 / 421	4:18:00 / 423	6:28:23 / 431
439	427	BARABASZ Marek	Wrocław	POL	10 Wrocławski Pułk Dowodzenia	80	MSE2/188 M / 384	07:45:44	10.07	+3:52:30	1:12:22 / 413	2:41:09 / 402	4:17:42 / 420	6:31:30 / 435
440	339	IMIELSKI Marek	Lubliniec	POL	Wkb Meta Lubliniec	59	MWE1/43 M / 385	07:48:16	10.10	+3:55:02	1:09:05 / 369	2:31:45 / 343	4:04:35 / 360	6:15:59 / 391
441	376	MICHAŁAK Jacek	Warszawa	POL		67	MMAS/102 M / 386	07:49:07	10.11	+3:55:53	1:15:21 / 458	2:44:42 / 422	4:21:54 / 431	6:33:33 / 440
442	410	MOKRZYCKA Krystyna	Wrocław	POL		52	KWE2/3 K / 56	07:49:23	10.12	+3:56:09	1:17:14 / 475	2:52:35 / 453	4:27:38 / 453	6:36:03 / 445
443	19	ZWOLIŃSKI Kuba	Poznań	POL	Trailteam.pl	79	MSE2/189 M / 387	07:49:24	10.12	+3:56:10	1:06:18 / 321	2:24:27 / 274	4:02:31 / 349	6:31:38 / 436
444	389	RADAJEWSKI Arkadiusz	Krapkowice	POL	Cross Krapkowice	74	MSE2/190 M / 388	07:49:35	10.12	+3:56:21	1:13:06 / 434	2:50:22 / 444	4:21:50 / 430	6:37:43 / 449
445	67	WASIELEWSKA Natalia	Poznań	POL		82	KSE2/31 K / 57	07:49:43	10.12	+3:56:29	1:15:16 / 457	2:55:18 / 466	4:26:56 / 450	6:38:49 / 452
446	73	SĘPKA Daria	Warszawa	POL	Spartanie Dzieciom	74	KSE2/32 K / 58	07:50:38	10.13	+3:57:24	1:12:43 / 421	2:56:17 / 468	4:30:53 / 459	6:41:22 / 454
447	439	SERWACZYŃSKI Mirosław	Piaseczno	POL	Spartanie Dzieciom	62	MWE1/44 M / 389	07:50:38	10.13	+3:57:24	1:12:41 / 419	2:56:17 / 469	4:30:54 / 460	6:41:23 / 455
448	624	WYSOCKI Wojciech	Poznań	POL	Ks Drzyż Zelówy	83	MSE2/191 M / 390	07:50:50	10.14	+3:57:36	1:18:35 / 485	2:50:44 / 446	4:29:26 / 456	6:35:33 / 443
449	620	PISAREK Renata	Kraków	POL		70	KMAS/13 K / 59	07:50:54	10.14	+3:57:40	1:10:39 / 393	2:46:47 / 427	4:28:51 / 455	6:36:08 / 446
450	229	POSADZY Natalia	Poznań	POL		75	KSE2/33 K / 60	07:51:07	10.14	+3:57:53	1:13:47 / 439	2:53:30 / 456	4:36:42 / 471	6:36:18 / 448

Klasyfikacja wg czasów brutto

Msc Rank	Nr Bib	Nazwisko i imię Name	Miejscowość City	Kraj Nat.	Druż / Klub Team / Club	R-k YoB	Klasyfikacje Ranks	Czas Time	Tempo m/km	diff Net	Check points
451	591	KACZMAREK Beata	Poznań	POL	Str Poznań	71	KMAS/14 K / 61	07:51:25	10.14	+3:58:11	1:15:41 / 463 3:06:59 / 489 4:44:20 / 484 6:43:19 / 459
452	435	BANAS Tomasz	Kraków	POL		77	MSE2/192 M / 391	07:52:13	10.15	+3:58:59	1:10:38 / 390 2:47:22 / 428 4:24:46 / 447 6:38:33 / 451
453	508	MACHULA Arkadiusz	Ziębice	POL		72	MMAS/103 M / 392	07:52:56	10.16	+3:59:42	1:09:02 / 367 2:42:26 / 409 4:17:16 / 419 6:31:54 / 437
454	46	JOŃCA Paweł	Warszawa	POL		68	MMAS/104 M / 393	07:53:15	10.17	+4:00:01	1:15:45 / 467 2:53:25 / 455 4:23:28 / 441 6:38:00 / 450
455	74	CANDER Piotr	Poznań	POL	Kb Maniac Poznań	82	MSE2/193 M / 394	07:53:27	10.17	+4:00:13	1:15:09 / 455 2:55:20 / 467 4:27:34 / 452 6:32:45 / 438
456	172	SAKOWSKA Aneta	Drozodowo	POL	Maratonka Grajewo	75	KSE2/34 K / 62	07:55:52	10.20	+4:02:38	1:14:58 / 449 2:51:47 / 449 4:31:35 / 463 6:40:45 / 453
457	98	ZALEWSKI Marcin	Warszawa	POL	Canor Anticus	52	MWE2/9 M / 395	07:57:11	10.22	+4:03:57	1:21:20 / 495 3:05:58 / 486 4:45:40 / 488 6:54:37 / 478
458	610	TOPCZEWSKI Jerzy	Czapury	POL	Kb Maniac Poznań	55	MWE1/45 M / 396	07:58:25	10.24	+4:05:11	1:15:43 / 465 2:49:57 / 442 4:32:09 / 466 6:42:20 / 458
459	287	ŁUKASZEWICZ Barbara	Gdańsk	POL	Biegamyrazem.pl	71	KMAS/15 K / 63	07:58:56	10.24	+4:05:42	1:11:54 / 408 2:48:21 / 434 4:33:58 / 468 6:44:57 / 460
460	590	ODOLCZYK Joanna	Warszawa	POL	Kondycja	65	KMAS/16 K / 64	07:58:57	10.24	+4:05:43	1:16:18 / 473 2:54:05 / 460 4:32:06 / 465 6:47:48 / 465
461	513	KUDELKA Janusz	Prądocin	POL		63	MWE1/46 M / 397	08:00:39	10.26	+4:07:25	1:18:57 / 487 2:57:16 / 470 4:29:53 / 458 6:41:43 / 456
462	230	PALICKI Rafał	Wrocław	POL		76	MSE2/194 M / 398	08:00:42	10.27	+4:07:28	1:13:41 / 438 2:53:31 / 457 4:36:38 / 470 6:48:08 / 466
463	286	LENKIEWICZ Ryszard	Gdańsk	POL	Biegamyrazem.pl	57	MWE1/47 M / 399	08:01:19	10.27	+4:08:05	1:11:57 / 409 2:48:19 / 433 4:35:55 / 469 6:45:29 / 461
464	57	PERKOWSKI Jarosław	Warszawa	POL		72	MMAS/105 M / 400	08:02:10	10.28	+4:08:56	1:14:28 / 444 2:49:33 / 440 4:23:32 / 443 6:42:19 / 457
465	544	WALCZAK Maciej	Śrem	POL	Www.quay.pl	78	MSE2/195 M / 401	08:02:17	10.29	+4:09:03	1:15:06 / 452 2:54:22 / 464 4:27:53 / 454 6:49:34 / 469
466	353	NOGAJ Natalia	Dopiewo	POL	Str Poznań	79	KSE2/35 K / 65	08:02:22	10.29	+4:09:08	1:15:40 / 462 3:06:48 / 487 4:44:19 / 483 6:45:32 / 463
467	466	KĘCIK Bogumiła	Poznań	POL	Str Poznań	83	KSE2/36 K / 66	08:02:22	10.29	+4:09:08	1:18:58 / 488 3:06:58 / 488 4:44:21 / 485 6:45:32 / 462
468	430	ROŚ Krzysztof	Kłodzko	POL		77	MSE2/196 M / 402	08:02:44	10.29	+4:09:30	1:19:24 / 491 3:03:21 / 482 4:37:20 / 472 6:47:20 / 464
469	107	WALENTA Hanna	Warszawa	POL	Obozybiegowe.pl	76	KSE2/37 K / 67	08:03:01	10.30	+4:09:47	1:16:07 / 471 3:02:07 / 479 4:31:13 / 461 6:56:26 / 480
470	323	DOBAJ Katarzyna	Kraków	POL	Spartanie Dzieciom	76	KSE2/38 K / 68	08:03:05	10.30	+4:09:51	1:10:19 / 388 2:54:37 / 465 4:26:50 / 449 6:54:32 / 477
471	260	SKRABACZ Ewa	Opole	POL		76	KSE2/39 K / 69	08:05:47	10.33	+4:12:33	1:17:26 / 476 3:03:16 / 481 4:42:07 / 481 6:54:05 / 476
472	443	BRODNICKI Damian	Poznań	POL	Kb Maniac Poznań	83	MSE2/197 M / 403	08:06:41	10.34	+4:13:27	1:11:44 / 406 2:49:07 / 439 4:31:29 / 462 6:49:43 / 470
473	59	OLICHWER Artur	Leszno	POL	Maraton Leszno	79	MSE2/198 M / 404	08:06:46	10.34	+4:13:32	1:12:43 / 420 2:48:28 / 435 4:33:51 / 467 6:49:57 / 471
474	368	MAZURKIEWICZ Andrzej	Wólka	POL	Kb Active Sports Warszawa	53	MWE2/10 M / 405	08:06:55	10.35	+4:13:41	1:17:27 / 477 2:50:09 / 443 4:27:20 / 451 6:49:08 / 467
475	331	WOŹNIAK Karol	Sobienie Jeziory	POL		85	MSE1/46 M / 406	08:07:15	10.35	+4:14:01	1:12:50 / 426 2:59:58 / 476 4:38:07 / 473 6:55:04 / 479
476	373	KUCZAKOWSKA Joanna	Ziemnice	POL		83	KSE2/40 K / 70	08:07:35	10.35	+4:14:21	1:17:48 / 480 2:59:57 / 474 4:42:06 / 480 6:53:52 / 474
477	388	ZIELONKA Mariusz	Poznań	POL	Cswład Poznań	70	MMAS/106 M / 407	08:07:35	10.35	+4:14:21	1:18:26 / 483 3:04:45 / 483 4:42:03 / 479 6:53:59 / 475
478	381	SPYRKA Izabella	Okrajnik	POL		77	KSE2/41 K / 71	08:07:36	10.36	+4:14:22	1:17:46 / 479 2:59:57 / 475 4:42:03 / 478 6:53:51 / 473
479	511	IWAŃSKI Daniel	Jawor	POL		79	MSE2/199 M / 408	08:08:57	10.37	+4:15:43	1:15:15 / 456 2:52:20 / 452 4:31:51 / 464 6:49:29 / 468
480	320	SOSZYŃSKA Małgorzata	Warszawa	POL	Człapacze	62	KWE1/2 K / 72	08:12:32	10.42	+4:19:18	1:16:58 / 474 2:58:03 / 471 4:45:17 / 487 6:58:52 / 482
481	455	DROZDOWSKI Piotr	Polanica Zdrój	POL		81	MSE2/200 M / 409	08:12:43	10.42	+4:19:29	1:16:07 / 472 3:01:10 / 477 4:38:53 / 474 6:59:45 / 483
482	290	ULANOWSKI Krzysztof	Suchy Las	POL	Vege Runners	66	MMAS/107 M / 410	08:12:49	10.42	+4:19:35	1:13:02 / 433 3:07:10 / 490 4:50:19 / 489 7:02:24 / 485
483	289	RZEŃNIK Karolina	Poznań	POL	Vege Runners	82	KSE2/42 K / 73	08:12:50	10.42	+4:19:36	1:14:44 / 448 3:07:11 / 491 4:50:20 / 490 7:02:14 / 484
484	144	IMILKOWSKA Joanna	Poznań	POL	Kb Intrex Poznań	76	KSE2/43 K / 74	08:13:43	10.43	+4:20:29	1:18:10 / 481 3:05:34 / 484 4:41:23 / 475 7:03:13 / 487
485	238	KOZŁOWSKA Alicja	Leszno	POL	Maraton Leszno	70	KMAS/17 K / 75	08:13:46	10.44	+4:20:32	1:18:13 / 482 3:05:39 / 485 4:41:27 / 477 7:03:13 / 486
486	123	CIMACHOWSKI Jakub	Solec Kujawski	POL		80	MSE2/201 M / 411	08:14:41	10.45	+4:21:27	1:14:10 / 442 2:59:07 / 472 4:29:49 / 457 6:57:55 / 481
487	217	RAJCHERT-ŻAK Katarzyna	Wrocław	POL		75	KSE2/44 K / 76	08:16:19	10.47	+4:23:05	1:12:17 / 410 2:42:22 / 408 4:22:19 / 432 6:53:04 / 472
488	199	JUSKOWIAK Kinga	Poznań	POL	Kb Maniac Poznań	78	KSE2/45 K / 77	08:20:52	10.53	+4:27:38	1:19:19 / 490 3:07:22 / 492 4:59:14 / 496 7:11:30 / 491
489	596	CZYŻEWSKA Eliza	Ceglów	POL		84	KSE1/11 K / 78	08:21:47	10.54	+4:28:33	1:20:23 / 493 3:10:49 / 495 4:57:21 / 495 7:08:15 / 489

Klasyfikacja wg czasów brutto

Msc Rank	Nr Bib	Nazwisko i imię Name	Miejscowość City	Kraj Nat.	Druż / Klub Team / Club	R-k YoB	Klasyfikacje Ranks	Czas Time	Tempo m/km	diff Net	Check points			
490	438	RAKOWSKA Agnieszka	Wroclaw	 POL		86	KSE1/12 K / 79	08:26:29	11.00	+4:33:15	1:19:01 / 489	3:02:35 / 480	4:56:24 / 493	7:14:09 / 493
491	409	SOKOŁOWSKI Roman	Krapkowice	 POL	Cross Krapkowice	60	MWE1/48 M / 412	08:29:09	11.04	+4:35:55	1:17:31 / 478	2:59:13 / 473	4:44:15 / 482	7:08:26 / 490
492	459	SADEK Rafał	Poznań	 POL	Artresan Active Bieganiem Po Zdrowie	76	MSE2/202 M / 413	08:30:50	11.06	+4:37:36	1:18:56 / 486	3:14:58 / 496	4:56:24 / 494	7:18:02 / 494
493	250	WOŚKO Jan	Krapkowice	 POL	Cross Krapkowice	53	MWE2/11 M / 414	08:31:04	11.06	+4:37:50	1:12:48 / 423	2:52:38 / 454	4:41:24 / 476	7:08:01 / 488
494	247	LECHOWICZ Jerzy	Krapkowice	 POL	Cem-bud Chrzanów	50	MWE2/12 M / 415	08:37:26	11.14	+4:44:12	1:21:38 / 496	3:02:04 / 478	4:44:41 / 486	7:13:52 / 492
495	97	ŚMIECHOWICZ Gerard	Warszawa	 POL		70	MMAS/108 M / 416	08:46:40	11.26	+4:53:26	1:20:39 / 494	3:10:35 / 494	4:56:24 / 492	7:28:28 / 496
496	580	TOMCZYK Katarzyna	Ozimek	 POL		71	KMAS/18 K / 80	08:46:40	11.26	+4:53:26	1:19:40 / 492	3:07:22 / 493	4:54:03 / 491	7:25:55 / 495